

令和3年度当初予算

単位：千円

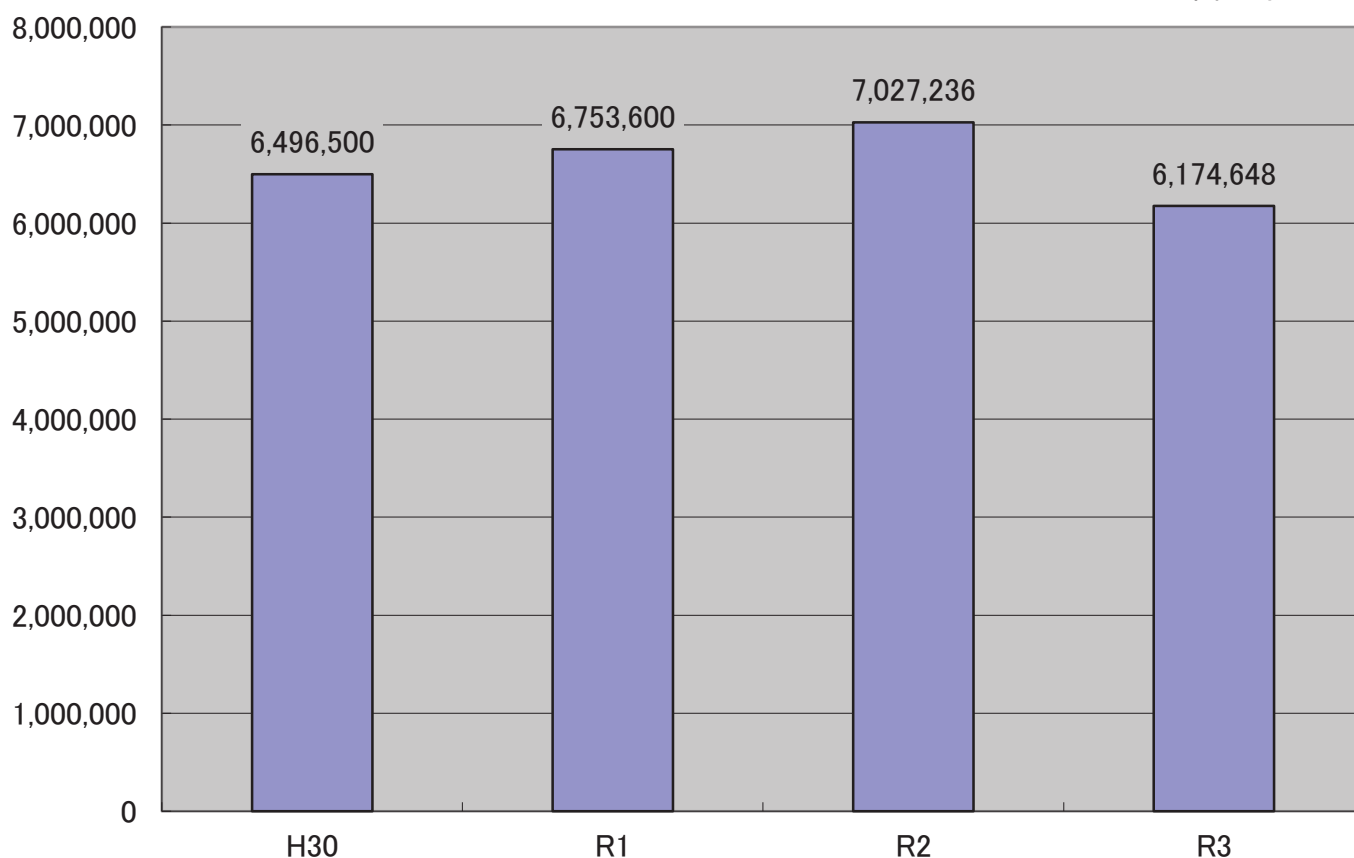
| 会計 | 令和3年度(A) | | 令和2年度(B) | | 比較(A)－(B) | |
|---------------------|-----------|--------|-----------|--------|-----------|--------|
| | 当初予算額 | 構成比 | 当初予算額 | 構成比 | 増減額 | 増減率 |
| 一般会計 | 6,174,648 | 71.9% | 7,027,236 | 74.6% | △ 852,588 | -12.1% |
| 特別会計 | 2,409,501 | 28.1% | 2,397,332 | 25.4% | 12,169 | 0.5% |
| ・国民健康保険事業 (事業勘定) | 1,014,188 | 11.8% | 1,025,497 | 10.9% | △ 11,309 | -1.1% |
| ・国民健康保険事業 (直診勘定) | 29,909 | 0.3% | 26,281 | 0.3% | 3,628 | 13.8% |
| ・介護保険事業 | 911,095 | 10.6% | 916,741 | 9.7% | △ 5,646 | -0.6% |
| ・後期高齢者医療事業 | 103,255 | 1.2% | 111,055 | 1.2% | △ 7,800 | -7.0% |
| ・農業集落排水事業 | 114,369 | 1.3% | 116,377 | 1.2% | △ 2,008 | -1.7% |
| ・公共下水道事業 | 236,685 | 2.8% | 201,381 | 2.1% | 35,304 | 17.5% |
| 合計 | 8,584,149 | 100.0% | 9,424,568 | 100.0% | △ 840,419 | -8.9% |

| | | | | | |
|-----------------|---------|---------|--------|-------|------|
| ※水道事業 (企業会計) | 778,982 | 775,876 | 100.4% | 3,106 | 0.4% |
|-----------------|---------|---------|--------|-------|------|

※R2より簡易水道事業(特別会計)→水道事業(企業会計) 予算額については収益定支出と資本的支出の合計額

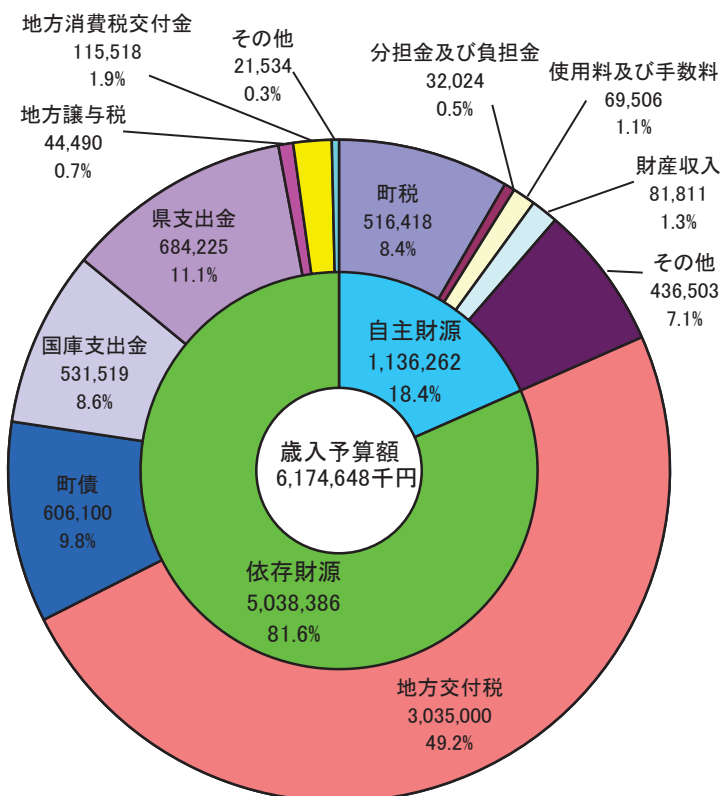
一般会計予算規模の推移

単位：千円



令和3年度歳入予算額

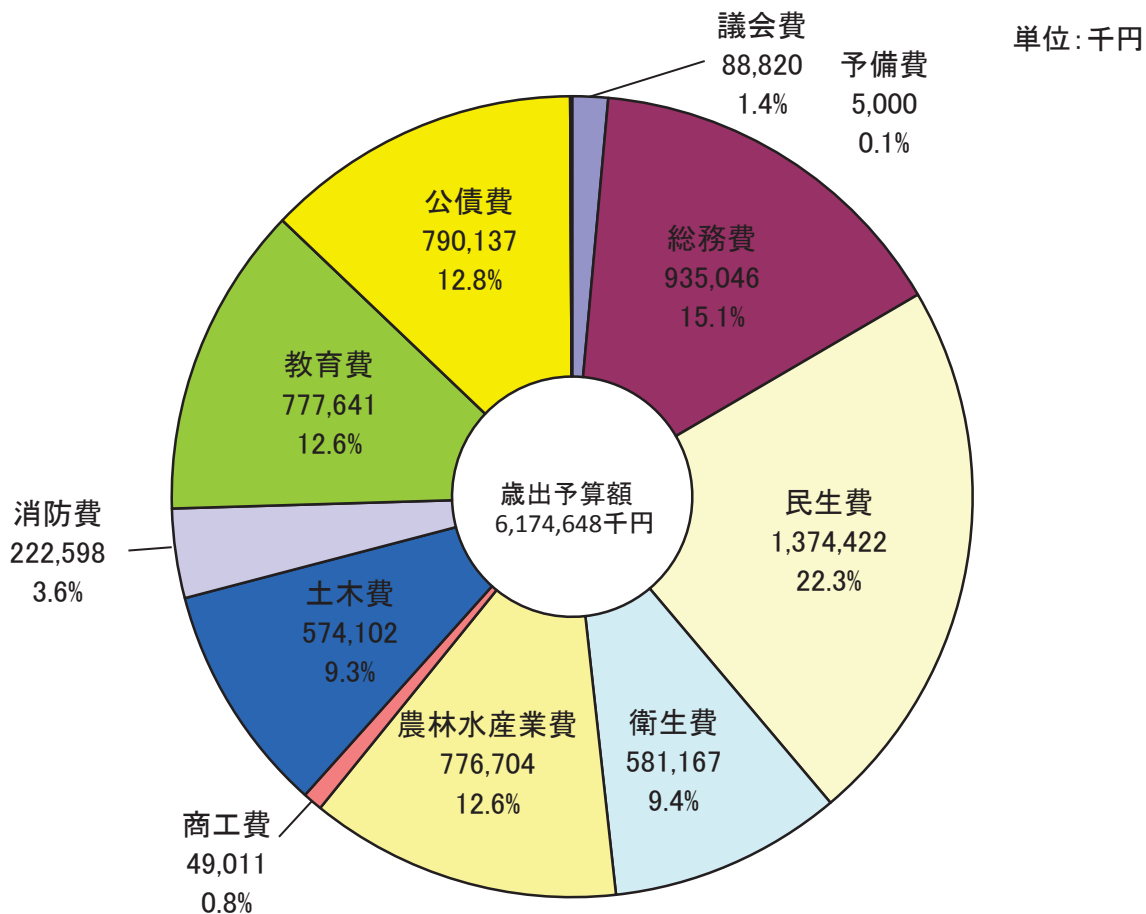
単位:千円



| 会計 | | 令和3年度(A) | | 令和2年度(B) | | 比較(A) - (B) | |
|------|----------------------------|-----------|-----------|-----------|-----------|-------------|--------|
| | | 当初予算額 | 構成比 | 当初予算額 | 構成比 | 増減額 | 増減率 |
| 自主財源 | 町税 | 516,418 | 8.4% | 507,228 | 7.2% | 9,190 | 1.8% |
| | 分担金及び負担金 | 32,024 | 0.5% | 27,577 | 0.4% | 4,447 | 16.1% |
| | 使用料及び手数料 | 69,506 | 1.1% | 70,155 | 1.0% | △ 649 | -0.9% |
| | 財産収入 | 81,811 | 1.3% | 81,717 | 1.2% | 94 | 0.1% |
| | その他(寄附金・繰入金・繰越金・諸収入) | 436,503 | 7.1% | 680,604 | 9.7% | △ 244,101 | -35.9% |
| | 小計 | 1,136,262 | 18.4% | 1,367,281 | 19.5% | △ 231,019 | -16.9% |
| 依存財源 | 地方交付税 | 3,035,000 | 49.2% | 2,980,000 | 42.4% | 55,000 | 1.8% |
| | 町債 | 606,100 | 9.8% | 1,058,000 | 15.1% | △ 451,900 | -42.7% |
| | 国庫支出金 | 531,519 | 8.6% | 806,639 | 11.5% | △ 275,120 | -34.1% |
| | 県支出金 | 684,225 | 11.1% | 622,178 | 8.9% | 62,047 | 10.0% |
| | 地方譲与税 | 44,490 | 0.7% | 51,150 | 0.7% | △ 6,660 | -13.0% |
| | 地方消費税交付金 (増税分・社会保障財源含む) | 115,518 | 1.9% | 120,629 | 1.7% | △ 5,111 | -4.2% |
| | その他(利子割交付金・環境性能割交付金等) | 21,534 | 0.3% | 21,359 | 0.3% | 175 | 0.8% |
| 小計 | 5,038,386 | 81.6% | 5,659,955 | 80.5% | △ 621,569 | -11.0% | |
| 合計 | 6,174,648 | 100.0% | 7,027,236 | 100.0% | △ 852,588 | -12.1% | |

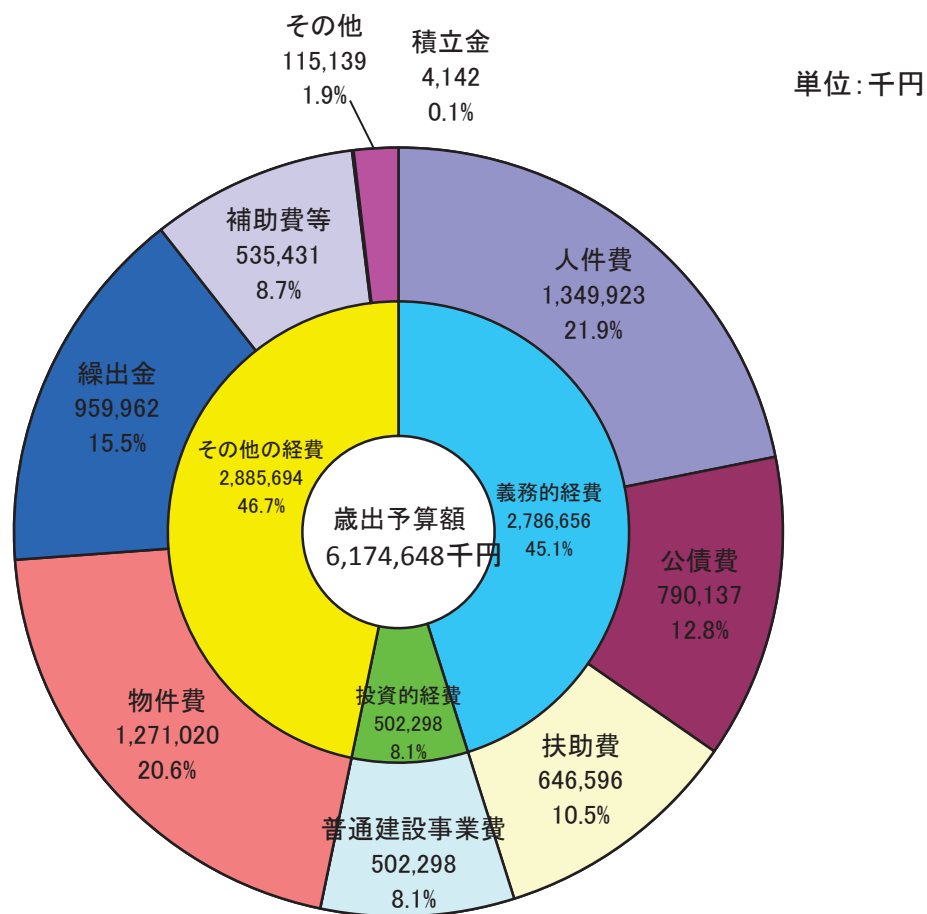
※地方消費税交付金のうち57,703千円(増税分・社会保障財源)については、民生費(障害福祉費(301,954千円)へ充当

令和3年度歳出予算額(目的別)



| 会計 | 令和3年度(A) | | 令和2年度(B) | | 比較(A) - (B) | |
|--------|-----------|--------|-----------|--------|-------------|--------|
| | 当初予算額 | 構成比 | 当初予算額 | 構成比 | 増減額 | 増減率 |
| 議会費 | 88,820 | 1.4% | 86,948 | 1.2% | 1,872 | 2.2% |
| 総務費 | 935,046 | 15.1% | 921,374 | 13.1% | 13,672 | 1.5% |
| 民生費 | 1,374,422 | 22.3% | 1,557,298 | 22.2% | △ 182,876 | -11.7% |
| 衛生費 | 581,167 | 9.4% | 1,098,037 | 15.6% | △ 516,870 | -47.1% |
| 農林水産業費 | 776,704 | 12.6% | 883,348 | 12.6% | △ 106,644 | -12.1% |
| 商工費 | 49,011 | 0.8% | 71,158 | 1.0% | △ 22,147 | -31.1% |
| 土木費 | 574,102 | 9.3% | 745,673 | 10.6% | △ 171,571 | -23.0% |
| 消防費 | 222,598 | 3.6% | 172,658 | 2.5% | 49,940 | 28.9% |
| 教育費 | 777,641 | 12.6% | 712,514 | 10.1% | 65,127 | 9.1% |
| 災害復旧費 | 0 | 0.0% | 0 | 0.0% | 0 | 0.0% |
| 公債費 | 790,137 | 12.8% | 773,228 | 11.0% | 16,909 | 2.2% |
| 諸支出金 | 0 | 0.0% | 0 | 0.0% | 0 | 0.0% |
| 予備費 | 5,000 | 0.1% | 5,000 | 0.1% | 0 | 0.0% |
| 合計 | 6,174,648 | 100.0% | 7,027,236 | 100.0% | △ 852,588 | -12.1% |

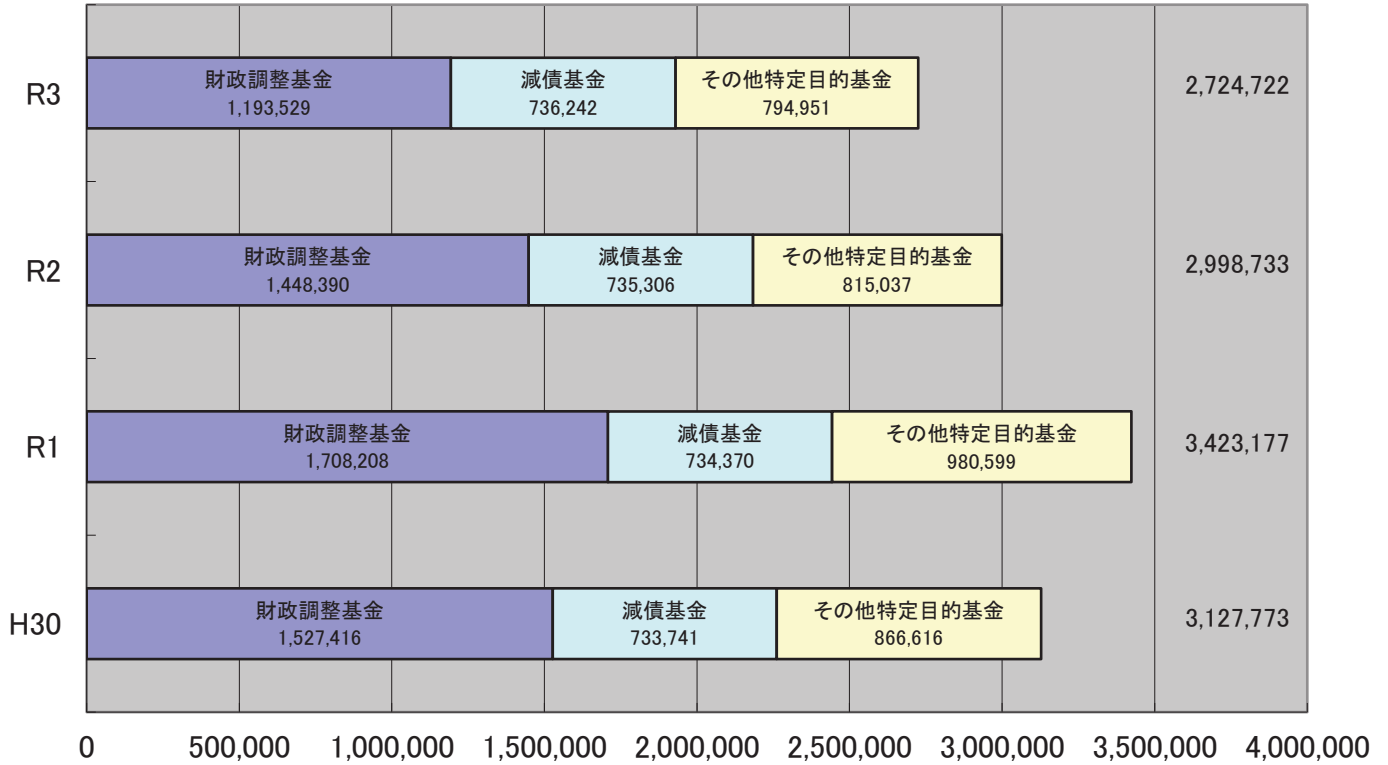
令和3年度歳出予算額(性質別)



| 会計 | | 令和3年度(A) | | 令和2年度(B) | | 比較(A) - (B) | |
|--------|----------------------------|-----------|--------|-----------|--------|-------------|--------|
| | | 当初予算額 | 構成比 | 当初予算額 | 構成比 | 増減額 | 増減率 |
| 義務的経費 | 人件費 | 1,349,923 | 21.9% | 1,375,870 | 19.6% | △ 25,947 | -1.9% |
| | 公債費 | 790,137 | 12.8% | 773,228 | 11.0% | 16,909 | 2.2% |
| | 扶助費 | 646,596 | 10.5% | 605,900 | 8.6% | 40,696 | 6.7% |
| | 小計 | 2,786,656 | 45.1% | 2,754,998 | 39.2% | 31,658 | 1.1% |
| 投資的経費 | 普通建設事業費 | 502,298 | 8.1% | 1,382,024 | 19.7% | △ 879,726 | -63.7% |
| | 災害復旧事業費 | 0 | 0.0% | 0 | 0.0% | 0 | 0.0% |
| | 小計 | 502,298 | 8.1% | 1,382,024 | 19.7% | △ 879,726 | -63.7% |
| その他の経費 | 物件費 | 1,271,020 | 20.6% | 1,194,002 | 17.0% | 77,018 | 6.5% |
| | 繰出金 | 959,962 | 15.5% | 829,653 | 11.8% | 130,309 | 15.7% |
| | 補助費等 | 535,431 | 8.7% | 816,960 | 11.6% | △ 281,529 | -34.5% |
| | 積立金 | 4,142 | 0.1% | 10,513 | 0.1% | △ 6,371 | -60.6% |
| | その他(維持補修費・投資及び出資金・貸付金・予備費) | 115,139 | 1.9% | 39,086 | 0.6% | 76,053 | 194.6% |
| | 小計 | 2,885,694 | 46.7% | 2,890,214 | 41.1% | △ 4,520 | -0.2% |
| 合計 | | 6,174,648 | 100.0% | 7,027,236 | 100.0% | △ 852,588 | -12.1% |

基金残高の推移

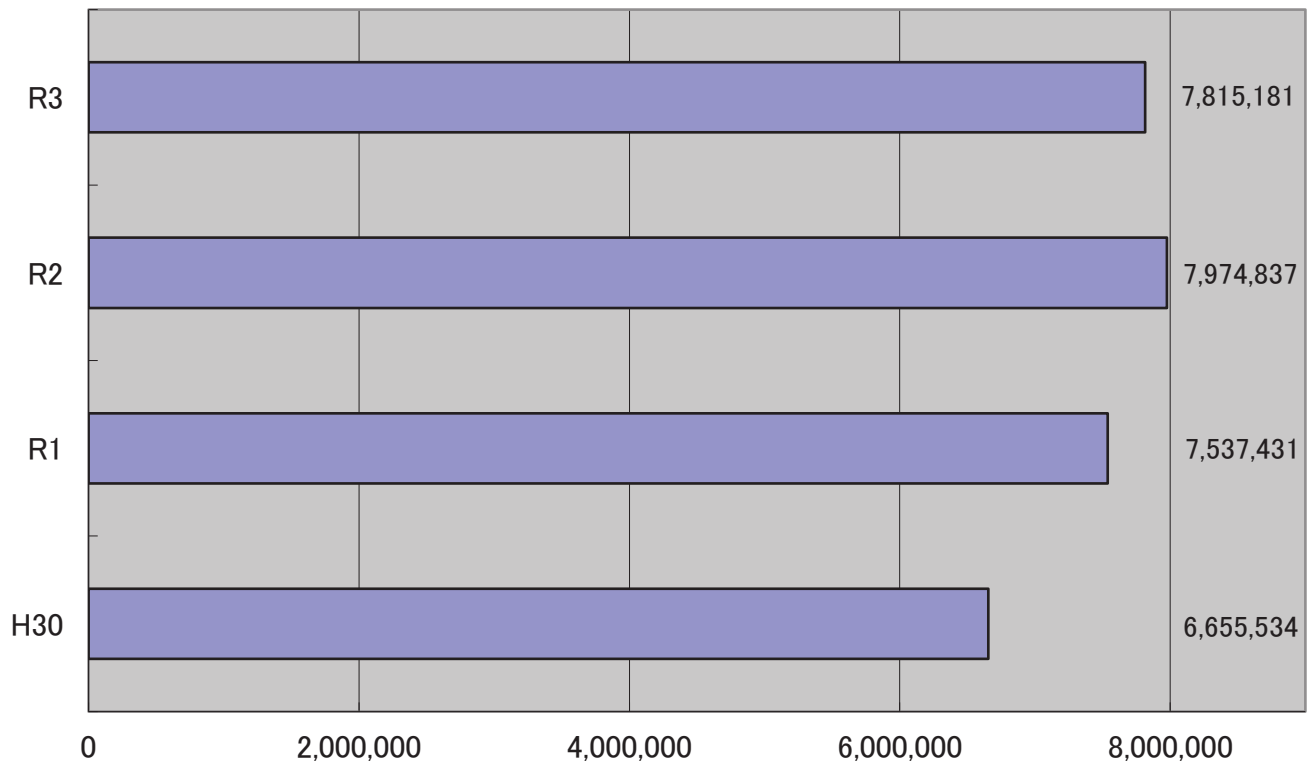
単位: 千円



令和元年度までは決算額、令和2年度以降は見込額です。

一般会計起債残高

単位: 千円



令和元年度までは決算額、令和2年度以降は令和3年度当初予算時の見込額です。