

令和2年度当初予算

単位:千円

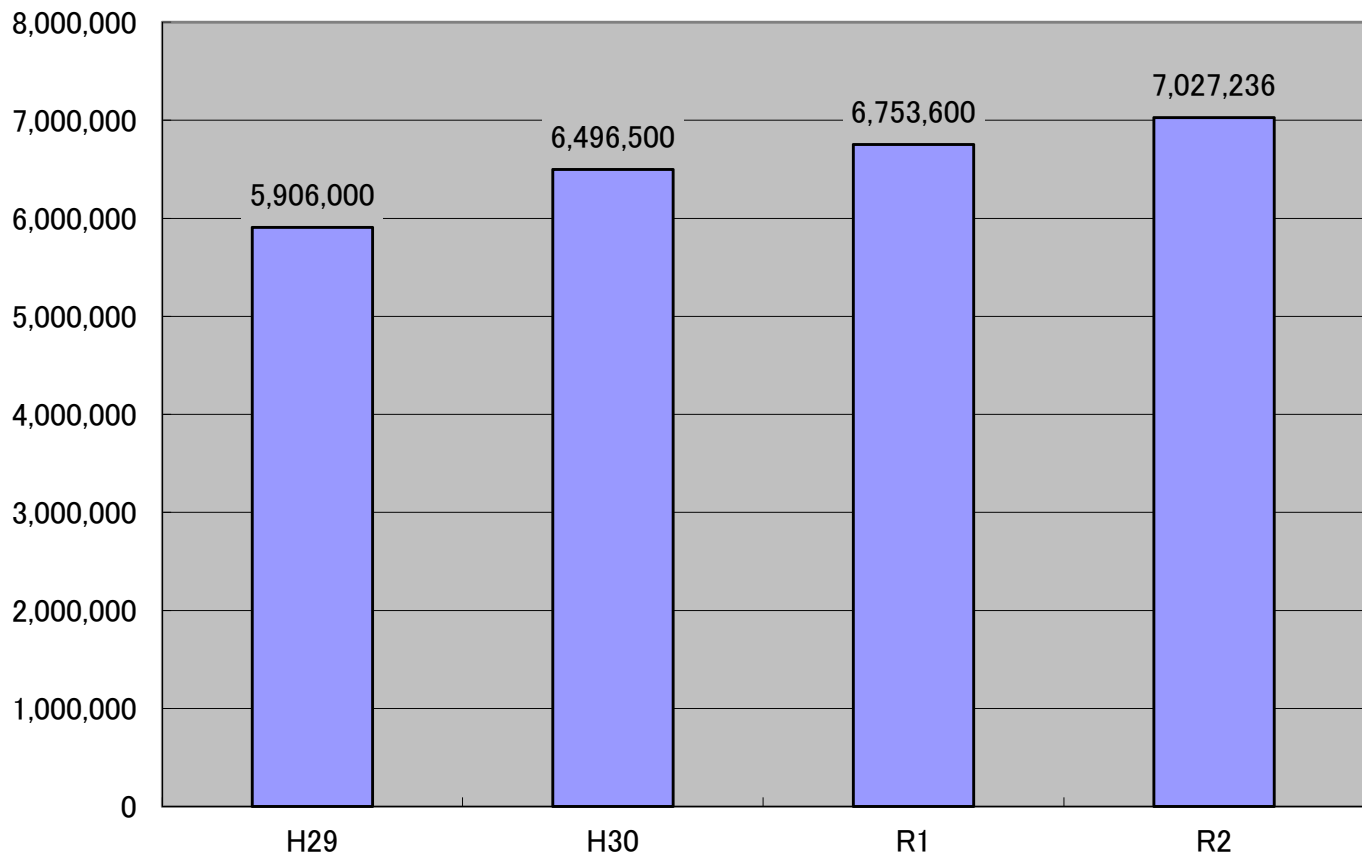
会計	令和2年度(A)		令和元年度(B)		比較(A)-(B)	
	当初予算額	構成比	当初予算額	構成比	増減額	増減率
一般会計	7,027,236	74.6%	6,753,600	73.9%	273,636	4.1%
特別会計	2,397,332	25.4%	2,383,133	26.1%	14,199	0.6%
・国民健康保険事業 (事業勘定)	1,025,497	10.9%	1,005,640	11.0%	19,857	2.0%
・国民健康保険事業 (直診勘定)	26,281	0.3%	26,146	0.3%	135	0.5%
・介護保険事業	916,741	9.7%	943,479	10.3%	△ 26,738	-2.8%
・後期高齢者医療事業	111,055	1.2%	97,193	1.1%	13,862	14.3%
・農業集落排水事業	116,377	1.2%	105,946	1.2%	10,431	9.8%
・公共下水道事業	201,381	2.1%	204,729	2.2%	△ 3,348	-1.6%
合計	9,424,568	100.0%	9,136,733	100.0%	287,835	3.2%

※水道事業 (企業会計)	775,876		775,876	皆増
-----------------	---------	--	---------	----

※R2より簡易水道事業(特別会計)→水道事業(企業会計) 予算額については収益定支出と資本的支出の合計額

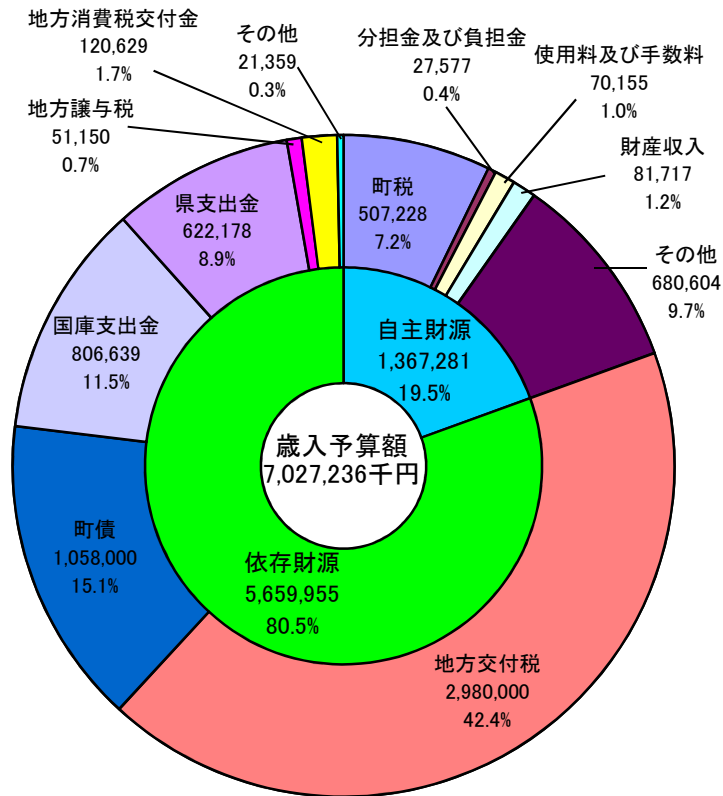
一般会計予算規模の推移

単位:千円



令和2年度歳入予算額

単位：千円

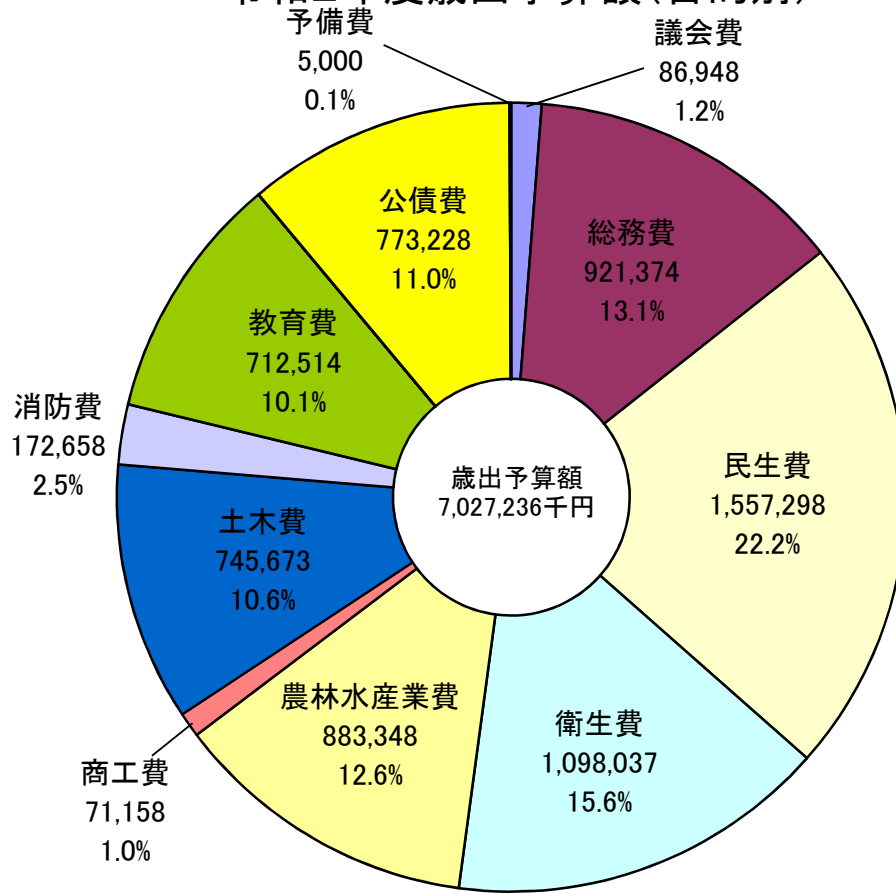


会計		令和2年度(A)		令和元年度(B)		比較(A) - (B)	
		当初予算額	構成比	当初予算額	構成比	増減額	増減率
自主財源	町税	507,228	7.2%	504,915	7.5%	2,313	0.5%
	分担金及び負担金	27,577	0.4%	30,705	0.5%	△ 3,128	-10.2%
	使用料及び手数料	70,155	1.0%	68,542	1.0%	1,613	2.4%
	財産収入	81,717	1.2%	91,798	1.4%	△ 10,081	-11.0%
	その他(寄附金・繰入金・繰越金・諸収入)	680,604	9.7%	486,359	7.2%	194,245	39.9%
	小計	1,367,281	19.5%	1,182,319	17.5%	184,962	15.6%
依存財源	地方交付税	2,980,000	42.4%	2,940,000	43.5%	40,000	1.4%
	町債	1,058,000	15.1%	1,088,200	16.1%	△ 30,200	-2.8%
	国庫支出金	806,639	11.5%	778,149	11.5%	28,490	3.7%
	県支出金	622,178	8.9%	583,848	8.6%	38,330	6.6%
	地方譲与税	51,150	0.7%	43,465	0.6%	7,685	17.7%
	地方消費税交付金 (増税分・社会保障財源含む)	120,629	1.7%	119,662	1.8%	967	0.8%
	その他(利子割交付金・自動車取得税交付金等)	21,359	0.3%	17,957	0.3%	3,402	18.9%
小計	5,659,955	80.5%	5,571,281	82.5%	88,674	1.6%	
合計	7,027,236	100.0%	6,753,600	100.0%	273,636	4.1%	

※地方消費税交付金のうち57,368千円(増税分・社会保障財源)については、民生費(障害福祉費301,518千円)へ充当

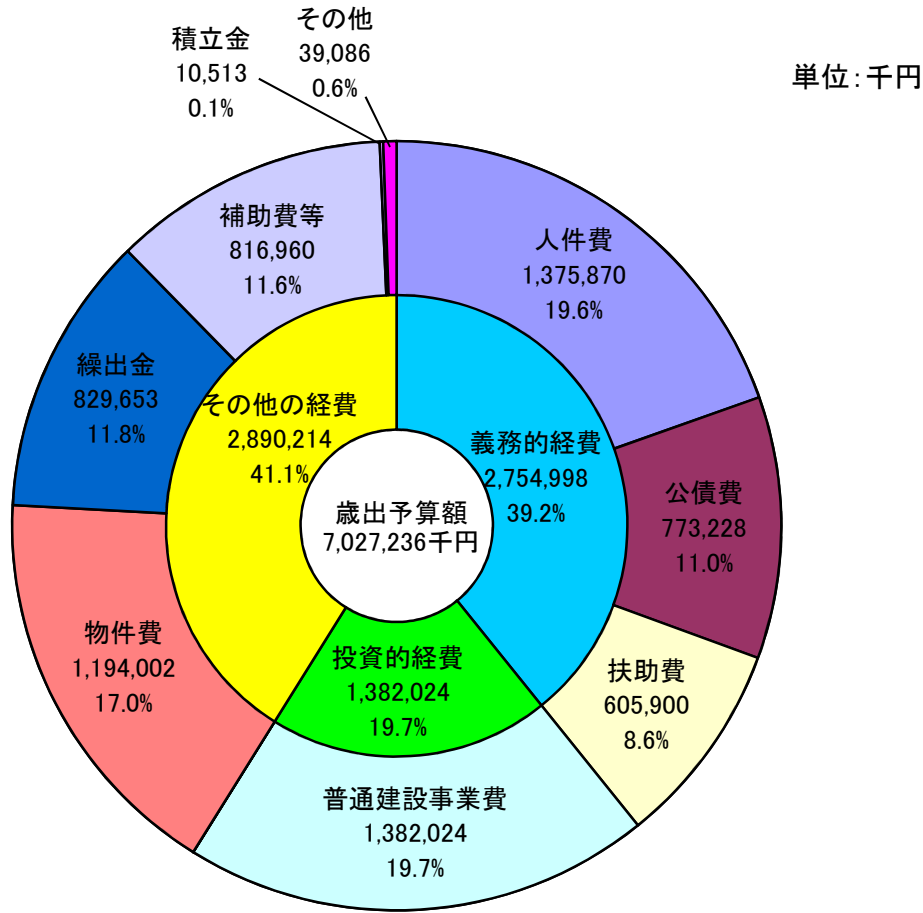
令和2年度歳出予算額(目的別)

単位:千円



会計	令和2年度(A)		令和元年度(B)		比較(A) - (B)	
	当初予算額	構成比	当初予算額	構成比	増減額	増減率
議会費	86,948	1.2%	89,734	1.3%	△ 2,786	-3.1%
総務費	921,374	13.1%	889,674	13.2%	31,700	3.6%
民生費	1,557,298	22.2%	1,262,710	18.7%	294,588	23.3%
衛生費	1,098,037	15.6%	1,331,479	19.7%	△ 233,442	-17.5%
農林水産業費	883,348	12.6%	801,242	11.9%	82,106	10.2%
商工費	71,158	1.0%	38,228	0.6%	32,930	86.1%
土木費	745,673	10.6%	737,732	10.9%	7,941	1.1%
消防費	172,658	2.5%	165,741	2.5%	6,917	4.2%
教育費	712,514	10.1%	691,384	10.2%	21,130	3.1%
災害復旧費	0	0.0%	0	0.0%	0	0.0%
公債費	773,228	11.0%	740,676	11.0%	32,552	4.4%
諸支出金	0	0.0%	0	0.0%	0	0.0%
予備費	5,000	0.1%	5,000	0.1%	0	0.0%
合計	7,027,236	100.0%	6,753,600	100.0%	273,636	4.1%

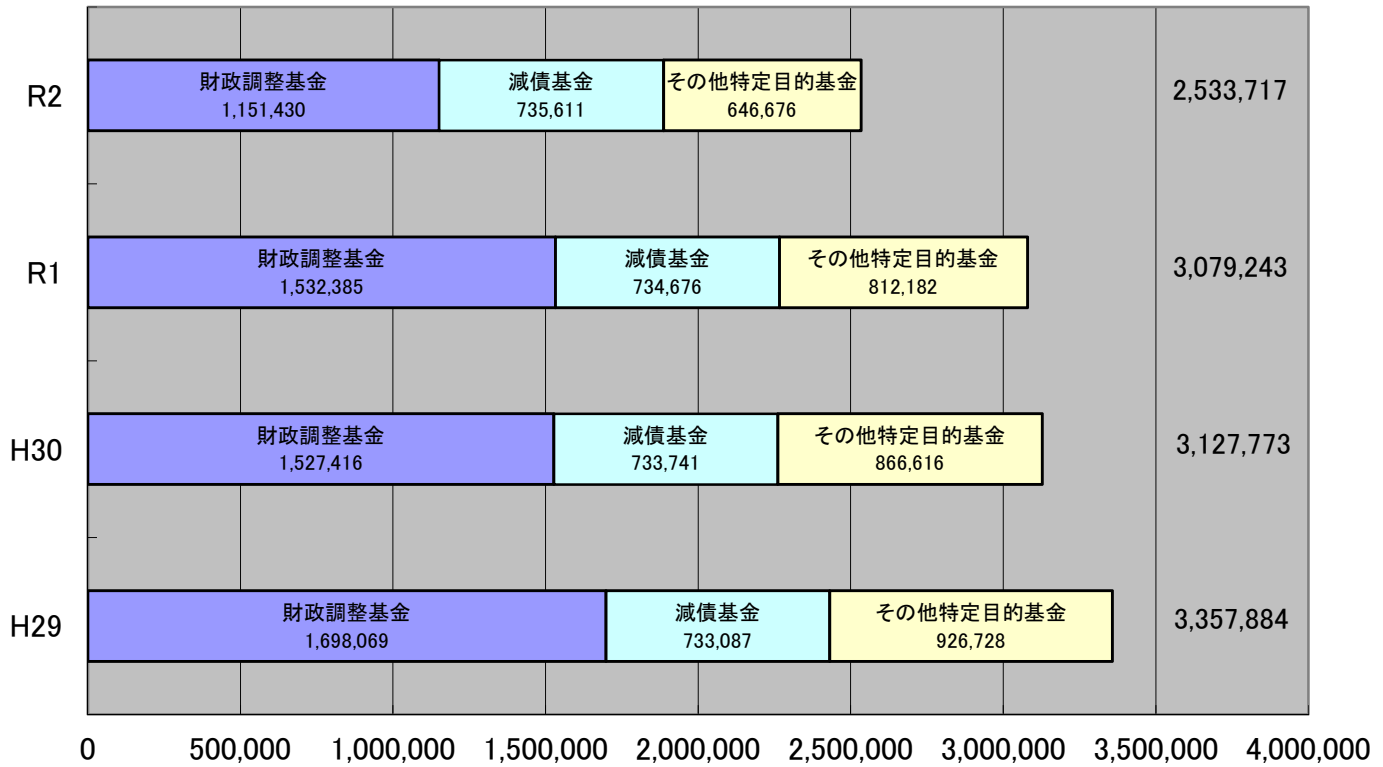
令和2年度歳出予算額(性質別)



会計		令和2年度(A)		令和元年度(B)		比較(A) - (B)	
		当初予算額	構成比	当初予算額	構成比	増減額	増減率
義務的経費	人件費	1,375,870	19.6%	1,246,436	18.5%	129,434	10.4%
	公債費	773,228	11.0%	740,676	11.0%	32,552	4.4%
	扶助費	605,900	8.6%	596,001	8.8%	9,899	1.7%
	小計	2,754,998	39.2%	2,583,113	38.2%	171,885	6.7%
投資的経費	普通建設事業費	1,382,024	19.7%	1,354,689	20.1%	27,335	2.0%
	災害復旧事業費	0	0.0%	0	0.0%	0	0.0%
	小計	1,382,024	19.7%	1,354,689	20.1%	27,335	2.0%
その他の経費	物件費	1,194,002	17.0%	1,284,862	19.0%	△ 90,860	-7.1%
	繰出金	829,653	11.8%	846,599	12.5%	△ 16,946	-2.0%
	補助費等	816,960	11.6%	655,334	9.7%	161,626	24.7%
	積立金	10,513	0.1%	16,063	0.2%	△ 5,550	-34.6%
	その他(維持補修費・投資及び出資金・貸付金・予備費)	39,086	0.6%	12,940	0.2%	26,146	202.1%
小計	2,890,214	41.1%	2,815,798	41.7%	74,416	2.6%	
合計		7,027,236	100.0%	6,753,600	100.0%	273,636	4.1%

基金残高の推移

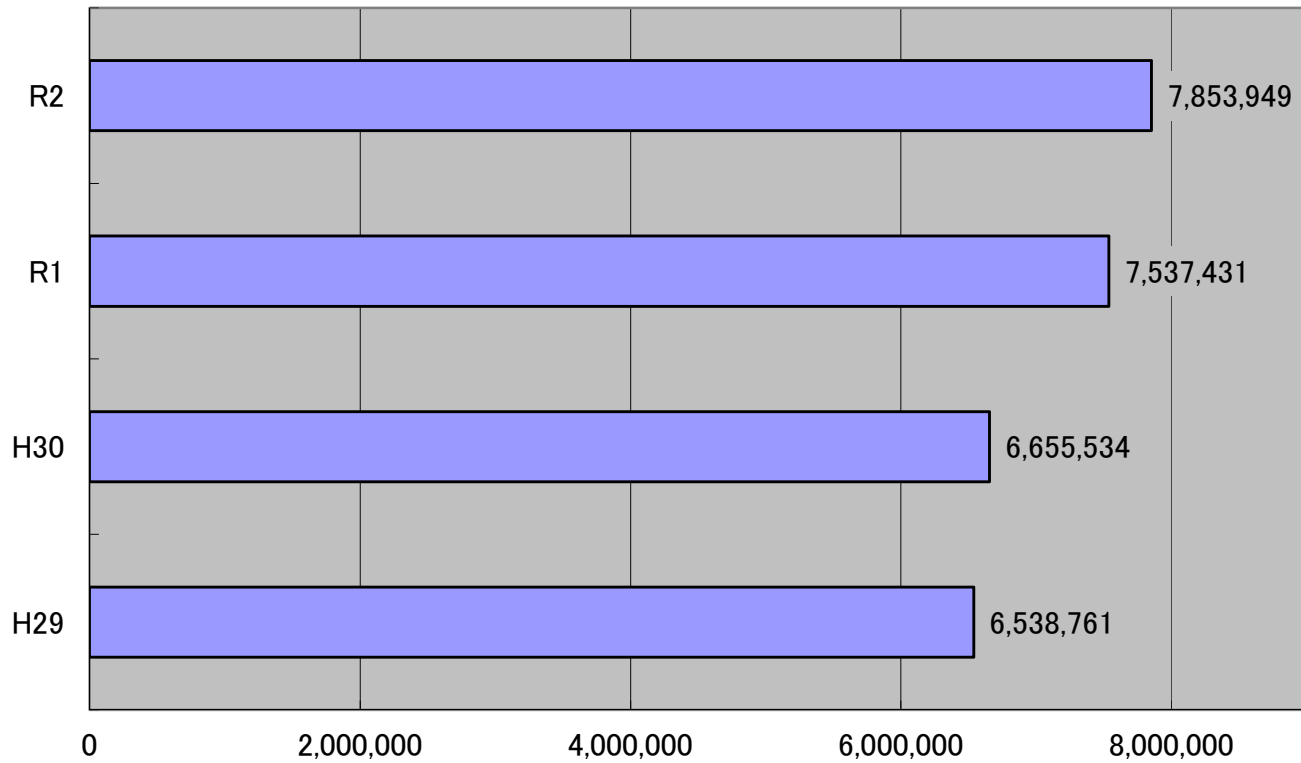
単位：千円



30年度までは決算額、令和元年度以降は見込額です。

一般会計起債残高

単位：千円



30年度までは決算額、令和元年度以降は令和2年度当初予算時の見込額です。