

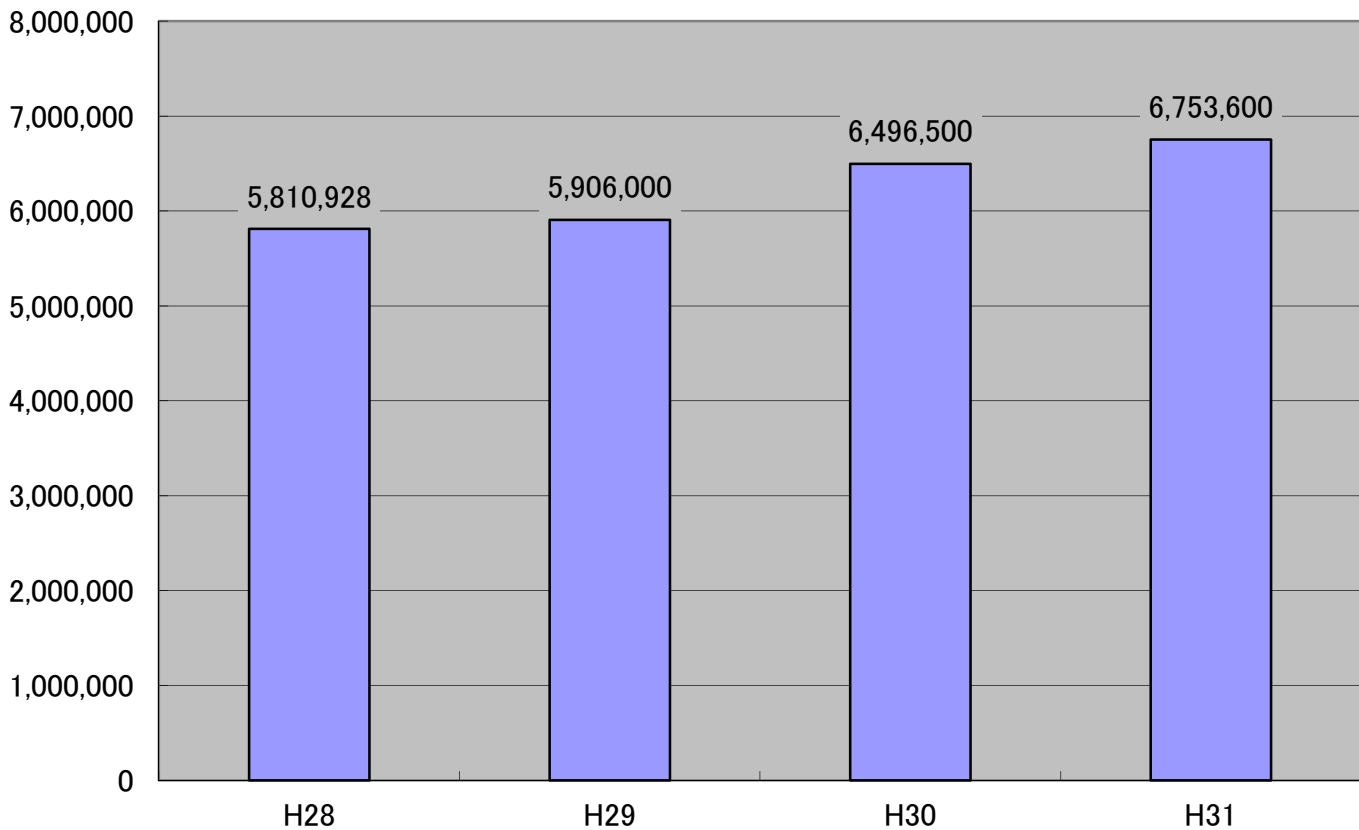
# 31年度当初予算

単位:千円

会計	平成31年度(A)		平成30年度(B)		比較(A)－(B)	
	当初予算額	構成比	当初予算額	構成比	増減額	増減率
一般会計	6,753,600	70.0%	6,496,500	66.6%	257,100	4.0%
特別会計	2,890,768	30.0%	3,253,439	33.4%	△ 362,671	-11.1%
・国民健康保険事業 (事業勘定)	1,005,640	10.4%	924,960	9.5%	80,680	8.7%
・国民健康保険事業 (直診勘定)	26,146	0.3%	26,048	0.3%	98	0.4%
・介護保険事業	943,479	9.8%	946,059	9.7%	△ 2,580	-0.3%
・後期高齢者医療事業	97,193	1.0%	96,330	1.0%	863	0.9%
・老人福祉施設事業	1,486	0.0%	386,779	4.0%	△ 385,293	-99.6%
・屠畜場事業	1,558	0.0%	1,586	0.0%	△ 28	-1.8%
・簡易水道事業	504,591	5.2%	572,188	5.9%	△ 67,597	-11.8%
・農業集落排水事業	105,946	1.1%	134,049	1.4%	△ 28,103	-21.0%
・公共下水道事業	204,729	2.1%	165,440	1.7%	39,289	23.7%
合計	9,644,368	100.0%	9,749,939	100.0%	△ 105,571	-1.1%

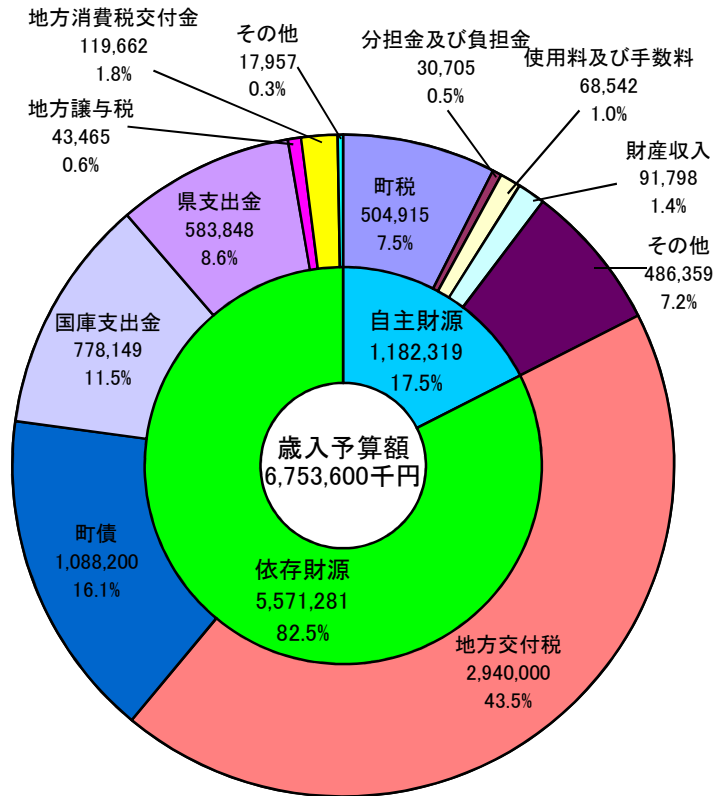
## 一般会計予算規模の推移

単位:千円



# 平成31年度歳入予算額

単位：千円

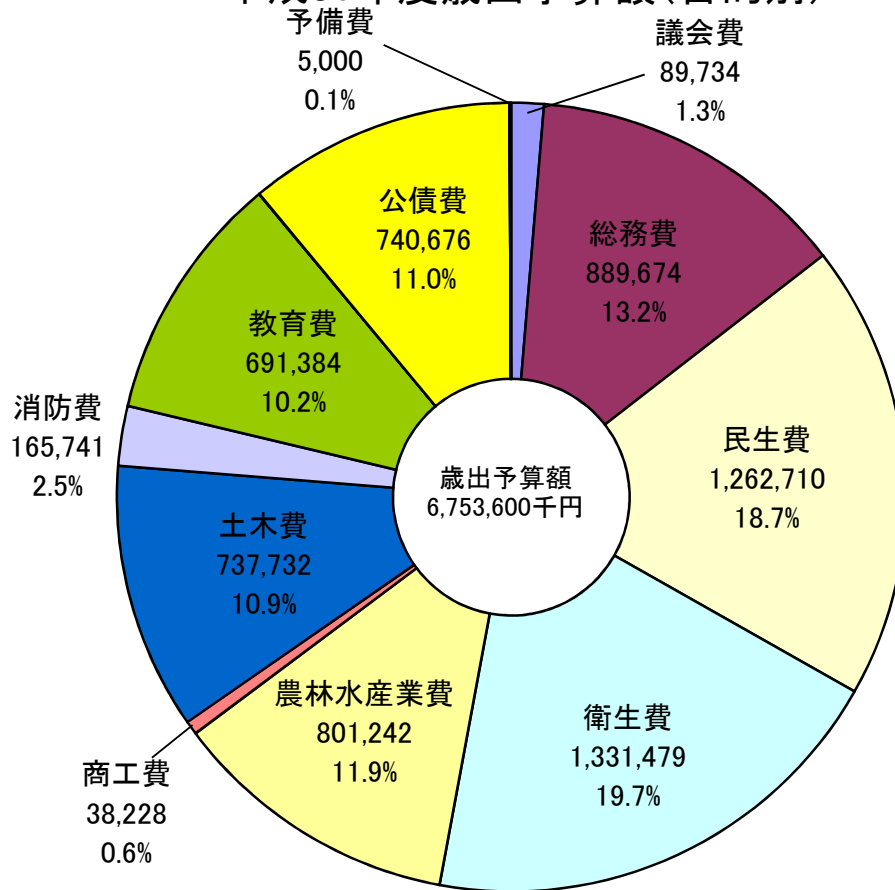


会計		平成31年度(A)		平成30年度(B)		比較(A) - (B)	
		当初予算額	構成比	当初予算額	構成比	増減額	増減率
自主財源	町税	504,915	7.5%	493,344	7.6%	11,571	2.3%
	分担金及び負担金	30,705	0.5%	35,200	0.5%	△ 4,495	-12.8%
	使用料及び手数料	68,542	1.0%	69,410	1.1%	△ 868	-1.3%
	財産収入	91,798	1.4%	89,595	1.4%	2,203	2.5%
	その他(寄附金・繰入金・繰越金・諸収入)	486,359	7.2%	445,671	6.9%	40,688	9.1%
	小計	1,182,319	17.5%	1,133,220	17.4%	49,099	4.3%
依存財源	地方交付税	2,940,000	43.5%	2,840,000	43.7%	100,000	3.5%
	町債	1,088,200	16.1%	898,200	13.8%	190,000	21.2%
	国庫支出金	778,149	11.5%	828,804	12.8%	△ 50,655	-6.1%
	県支出金	583,848	8.6%	630,442	9.7%	△ 46,594	-7.4%
	地方譲与税	43,465	0.6%	45,202	0.7%	△ 1,737	-3.8%
	地方消費税交付金 (増税分・社会保障財源含む)	119,662	1.8%	102,762	1.6%	16,900	16.4%
	その他(利子割交付金・自動車取得税交付金等)	17,957	0.3%	17,870	0.3%	87	0.5%
小計	5,571,281	82.5%	5,363,280	82.6%	208,001	3.9%	
合計	6,753,600	100.0%	6,496,500	100.0%	257,100	4.0%	

※地方消費税交付金のうち51,723千円(増税分・社会保障財源)については、民生費(障害福祉費292,055千円)へ充当

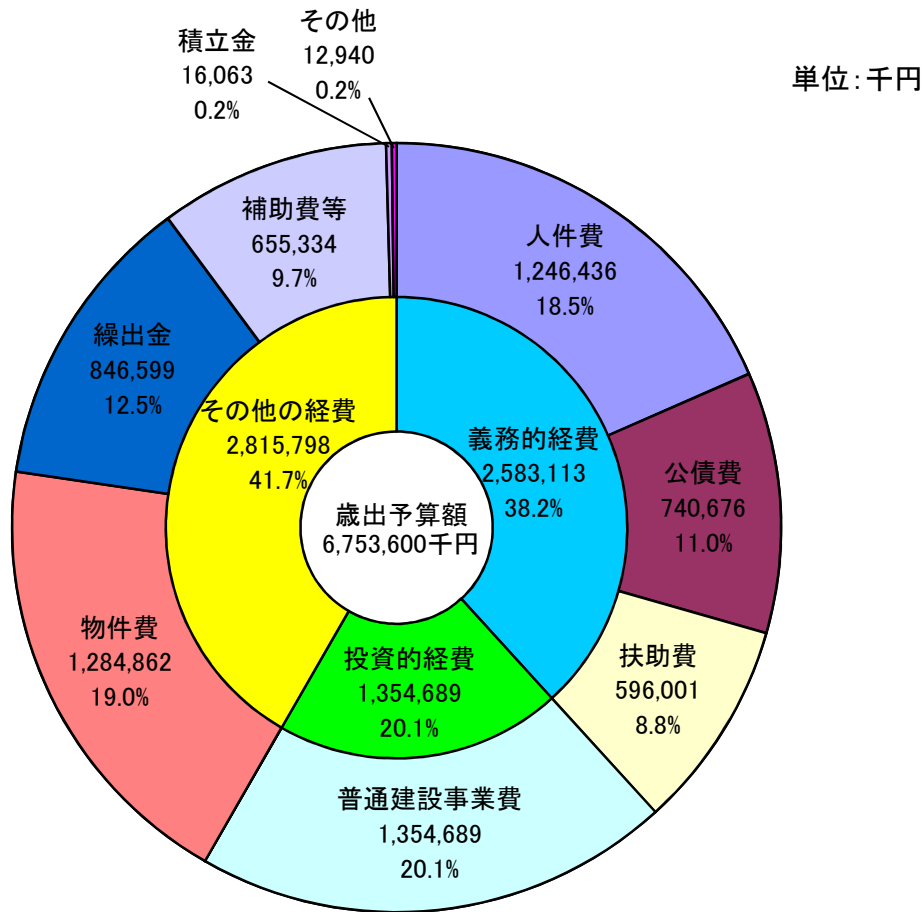
# 平成31年度歳出予算額(目的別)

単位:千円



会計	平成31年度(A)		平成30年度(B)		比較(A) - (B)	
	当初予算額	構成比	当初予算額	構成比	増減額	増減率
議会費	89,734	1.3%	88,285	1.4%	1,449	1.6%
総務費	889,674	13.2%	792,215	12.2%	97,459	12.3%
民生費	1,262,710	18.7%	1,253,241	19.3%	9,469	0.8%
衛生費	1,331,479	19.7%	1,112,595	17.1%	218,884	19.7%
農林水産業費	801,242	11.9%	867,667	13.4%	△ 66,425	-7.7%
商工費	38,228	0.6%	33,067	0.5%	5,161	15.6%
土木費	737,732	10.9%	723,583	11.1%	14,149	2.0%
消防費	165,741	2.5%	199,147	3.1%	△ 33,406	-16.8%
教育費	691,384	10.2%	700,267	10.8%	△ 8,883	-1.3%
災害復旧費	0	0.0%	0	0.0%	0	0.0%
公債費	740,676	11.0%	721,433	11.1%	19,243	2.7%
諸支出金	0	0.0%	0	0.0%	0	0.0%
予備費	5,000	0.1%	5,000	0.1%	0	0.0%
合計	6,753,600	100.0%	6,496,500	100.0%	257,100	4.0%

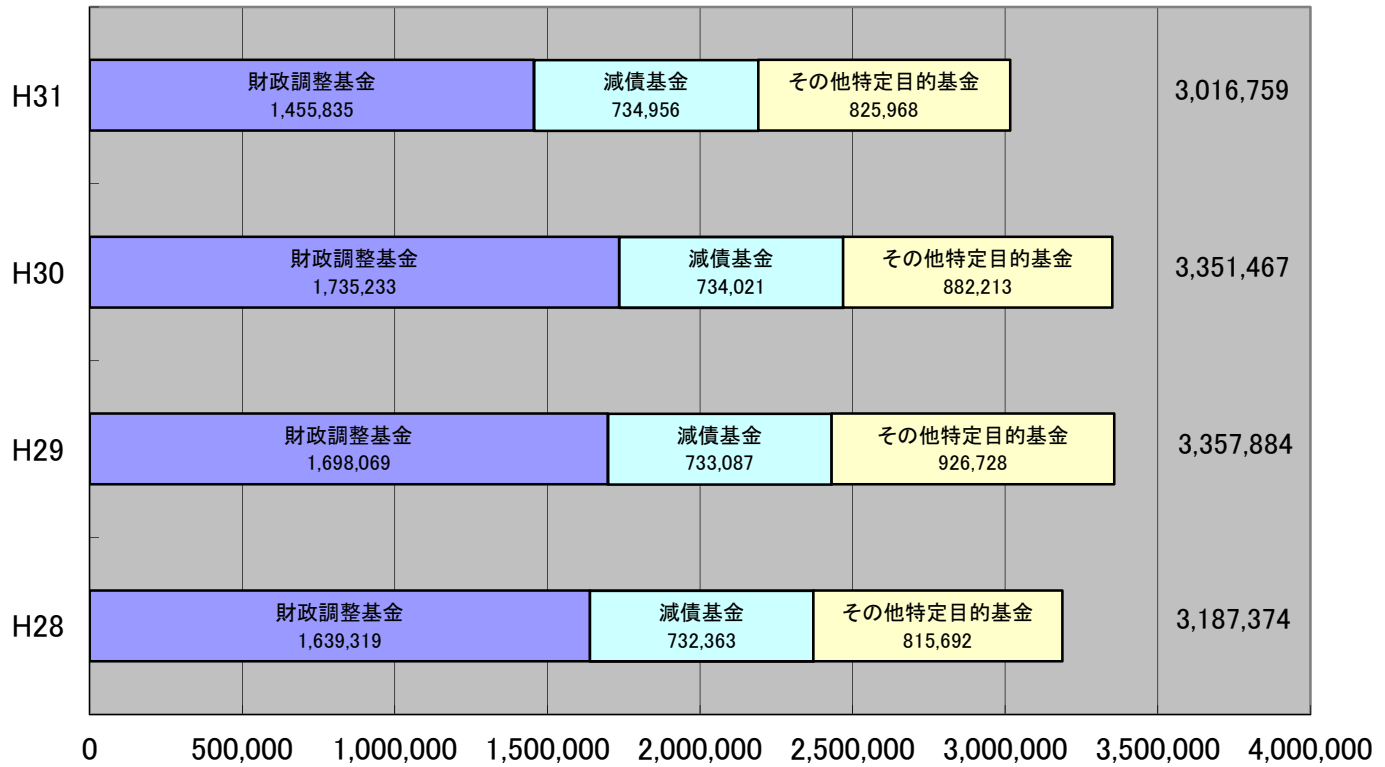
# 平成31年度歳出予算額(性質別)



会計		平成31年度(A)		平成30年度(B)		比較(A) - (B)	
		当初予算額	構成比	当初予算額	構成比	増減額	増減率
義務的経費	人件費	1,246,436	18.5%	1,203,653	18.5%	42,783	3.6%
	公債費	740,676	11.0%	721,433	11.1%	19,243	2.7%
	扶助費	596,001	8.8%	567,747	8.7%	28,254	5.0%
	小計	2,583,113	38.2%	2,492,833	38.4%	90,280	3.6%
投資的経費	普通建設事業費	1,354,689	20.1%	1,238,673	19.1%	116,016	9.4%
	災害復旧事業費	0	0.0%	0	0.0%	0	0.0%
	小計	1,354,689	20.1%	1,238,673	19.1%	116,016	9.4%
その他の経費	物件費	1,284,862	19.0%	1,250,364	19.2%	34,498	2.8%
	繰出金	846,599	12.5%	790,566	12.2%	56,033	7.1%
	補助費等	655,334	9.7%	689,918	10.6%	△ 34,584	-5.0%
	積立金	16,063	0.2%	22,406	0.3%	△ 6,343	-28.3%
	その他(維持補修費・投資及び出資金・貸付金・予備費)	12,940	0.2%	11,740	0.2%	1,200	10.2%
	小計	2,815,798	41.7%	2,764,994	42.6%	50,804	1.8%
合計		6,753,600	100.0%	6,496,500	100.0%	257,100	4.0%

# 基金残高の推移

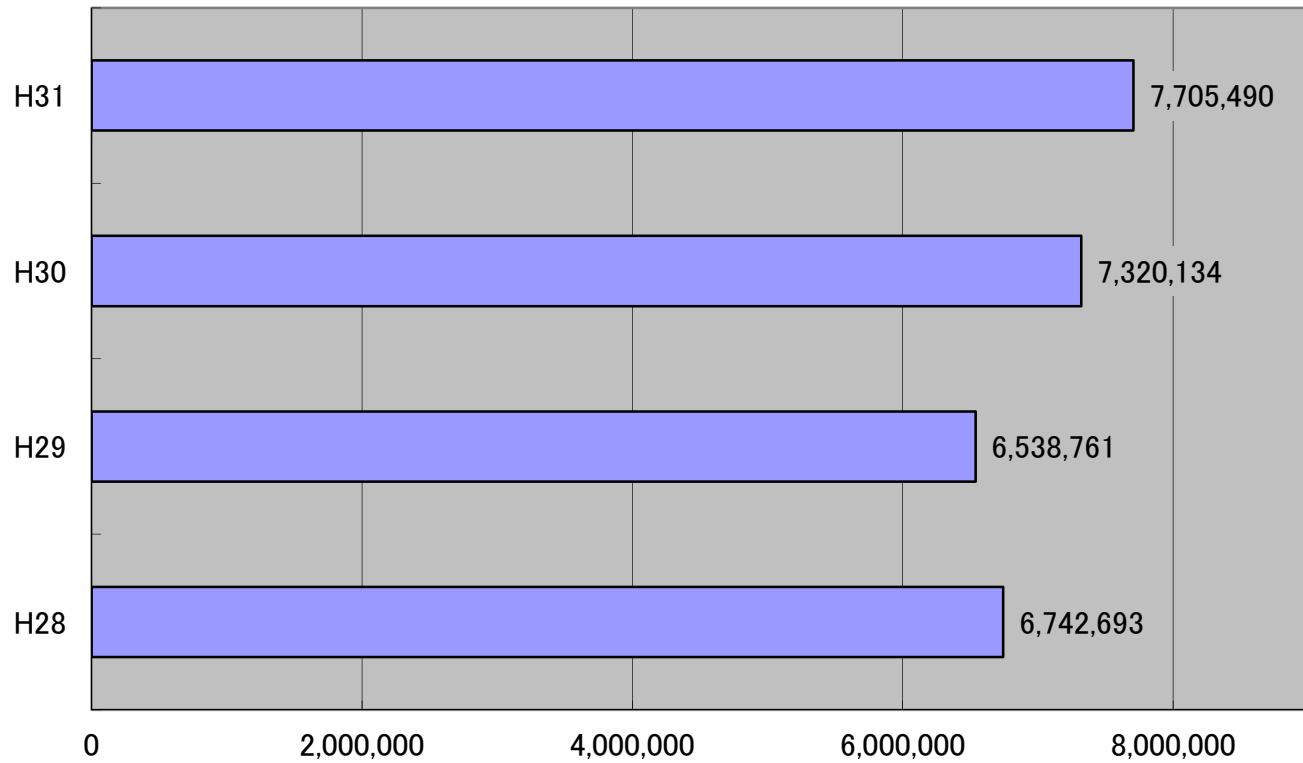
単位：千円



29年度までは決算額、30年度以降は見込額です。

# 一般会計起債残高

単位：千円



29年度までは決算額、30年度及び31年度は31年度当初予算時の見込額です。