

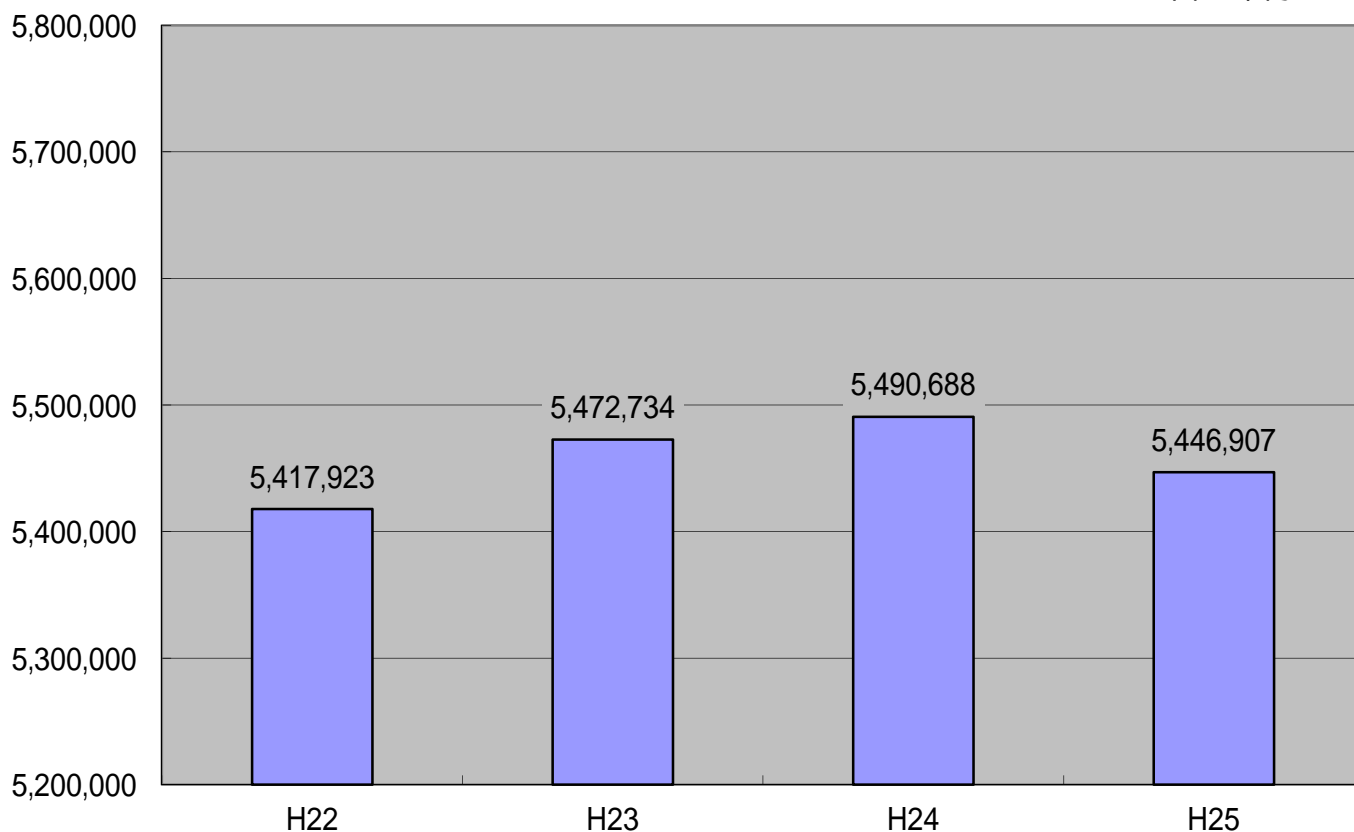
25年度当初予算

単位:千円

会計	平成25年度(A)		平成24年度(B)		比較(A) - (B)	
	当初予算額	構成比	当初予算額	構成比	増減額	増減率
一般会計	5,446,907	59.1%	5,490,688	60.0%	43,781	-0.8%
特別会計	3,769,036	40.9%	3,666,379	40.0%	102,657	2.8%
・国民健康保険事業 (事業勘定)	1,177,534	12.8%	1,108,331	12.1%	69,203	6.2%
・国民健康保険事業 (直診勘定)	5,390	0.1%	5,800	0.1%	410	-7.1%
・介護保険事業	944,548	10.2%	848,867	9.3%	95,681	11.3%
・後期高齢者医療事業	90,102	1.0%	91,668	1.0%	1,566	-1.7%
・老人福祉施設事業	348,043	3.8%	327,892	3.6%	20,151	6.1%
・屠畜場事業	1,719	0.0%	1,869	0.0%	150	-8.0%
・簡易水道事業	790,521	8.6%	817,547	8.9%	27,026	-3.3%
・農業集落排水事業	53,668	0.6%	56,034	0.6%	2,366	-4.2%
・公共下水道事業	357,511	3.9%	408,371	4.5%	50,860	-12.5%
合計	9,215,943	100.0%	9,157,067	100.0%	58,876	0.6%

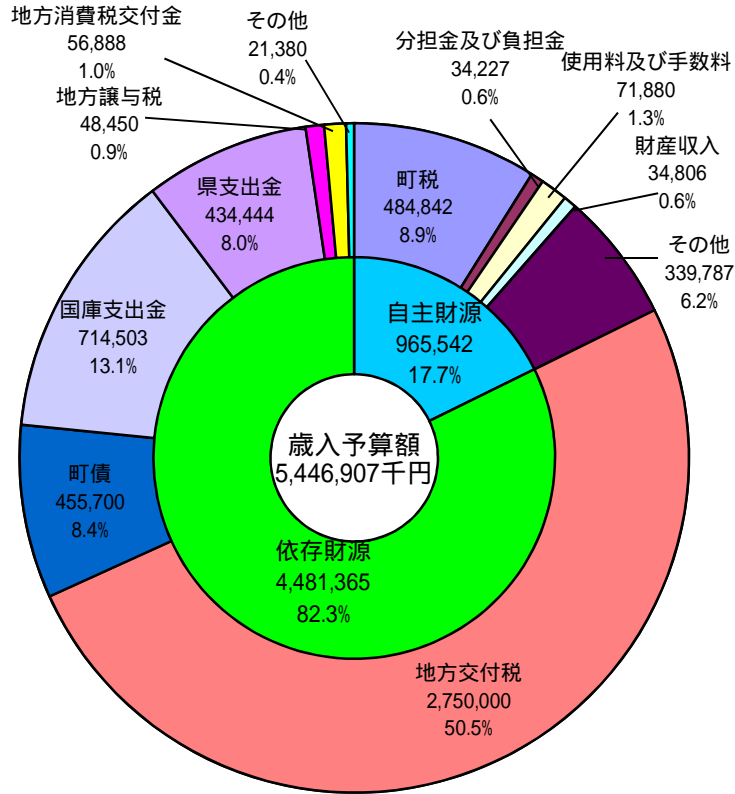
一般会計予算規模の推移

単位:千円



平成25年度歳入予算額

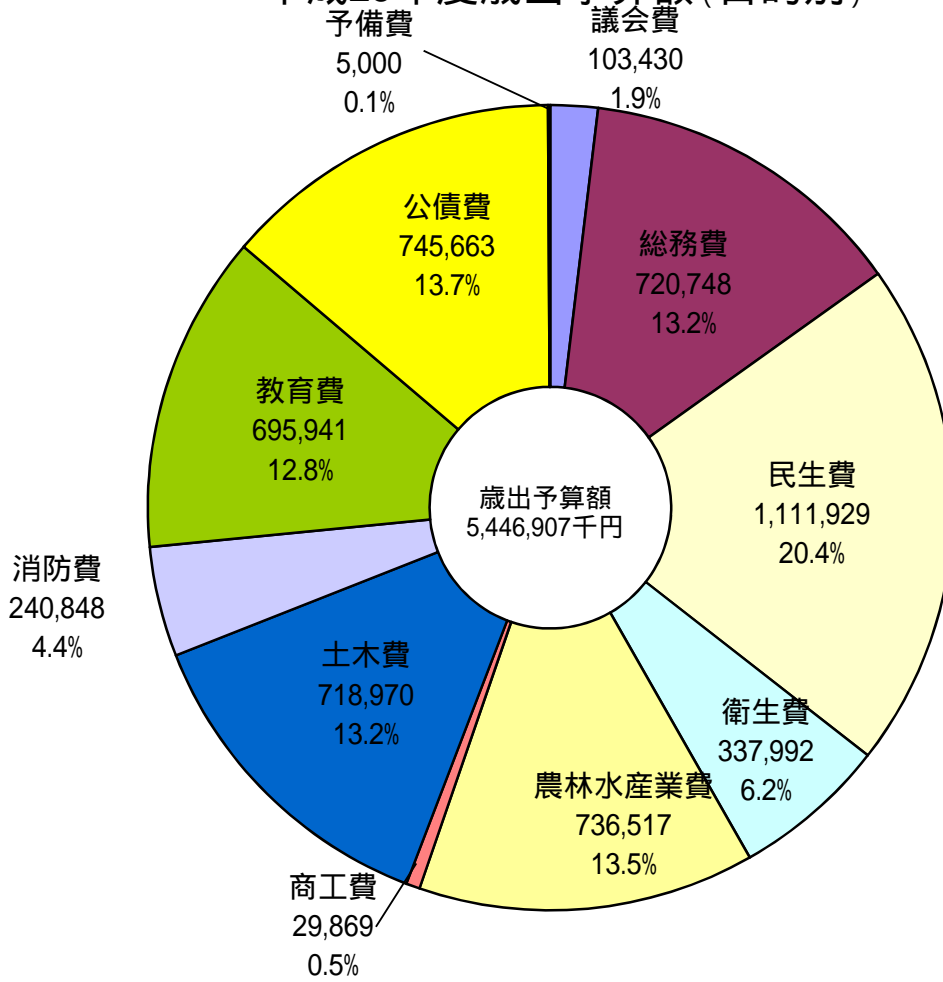
単位：千円



会計		平成25年度(A)		平成24年度(B)		比較(A) - (B)	
		当初予算額	構成比	当初予算額	構成比	増減額	増減率
自主財源	町税	484,842	8.9%	505,536	9.2%	20,694	-4.1%
	分担金及び負担金	34,227	0.6%	22,419	0.4%	11,808	52.7%
	使用料及び手数料	71,880	1.3%	63,152	1.2%	8,728	13.8%
	財産収入	34,806	0.6%	41,724	0.8%	6,918	-16.6%
	その他(寄附金・繰入金・繰越金・諸収入)	339,787	6.2%	283,895	5.2%	55,892	19.7%
	小計	965,542	17.7%	916,726	16.7%	48,816	5.3%
依存財源	地方交付税	2,750,000	50.5%	2,830,000	51.5%	80,000	-2.8%
	町債	455,700	8.4%	380,000	6.9%	75,700	19.9%
	国庫支出金	714,503	13.1%	882,793	16.1%	168,290	-19.1%
	県支出金	434,444	8.0%	355,847	6.5%	78,597	22.1%
	地方譲与税	48,450	0.9%	44,338	0.8%	4,112	9.3%
	地方消費税交付金	56,888	1.0%	57,000	1.0%	112	-0.2%
	その他(利子割交付金・自動車取得税交付金等)	21,380	0.4%	23,984	0.4%	2,604	-10.9%
小計	4,481,365	82.3%	4,573,962	83.3%	92,597	-2.0%	
合計		5,446,907	100.0%	5,490,688	100.0%	43,781	-0.8%

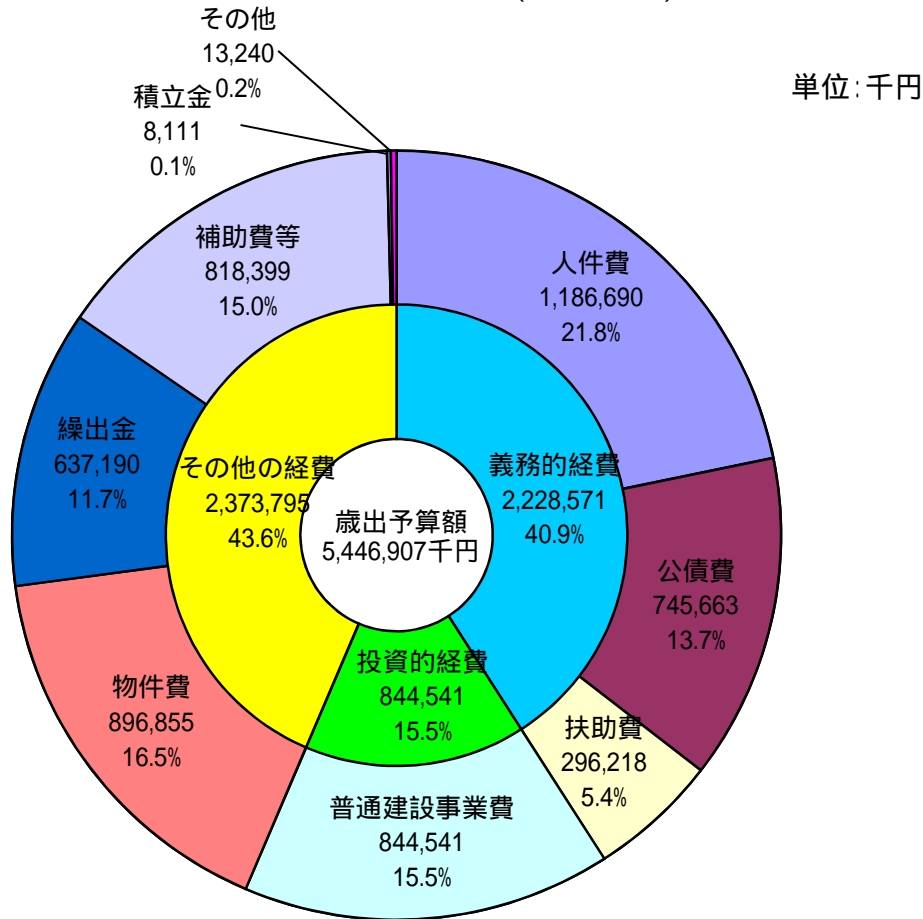
平成25年度歳出予算額(目的別)

単位:千円



会計	平成25年度(A)		平成24年度(B)		比較(A) - (B)	
	当初予算額	構成比	当初予算額	構成比	増減額	増減率
議会費	103,430	1.9%	101,094	1.8%	2,336	2.3%
総務費	720,748	13.2%	622,291	11.3%	98,457	15.8%
民生費	1,111,929	20.4%	1,019,983	18.6%	91,946	9.0%
衛生費	337,992	6.2%	347,820	6.3%	9,828	-2.8%
農林水産業費	736,517	13.5%	719,903	13.1%	16,614	2.3%
商工費	29,869	0.5%	30,981	0.6%	1,112	-3.6%
土木費	718,970	13.2%	1,023,449	18.6%	304,479	-29.8%
消防費	240,848	4.4%	233,723	4.3%	7,125	3.0%
教育費	695,941	12.8%	635,403	11.6%	60,538	9.5%
災害復旧費	0	0.0%	0	0.0%	0	0.0%
公債費	745,663	13.7%	751,041	13.7%	5,378	-0.7%
諸支出金	0	0.0%	0	0.0%	0	0.0%
予備費	5,000	0.1%	5,000	0.1%	0	0.0%
合計	5,446,907	100.0%	5,490,688	100.0%	43,781	-0.8%

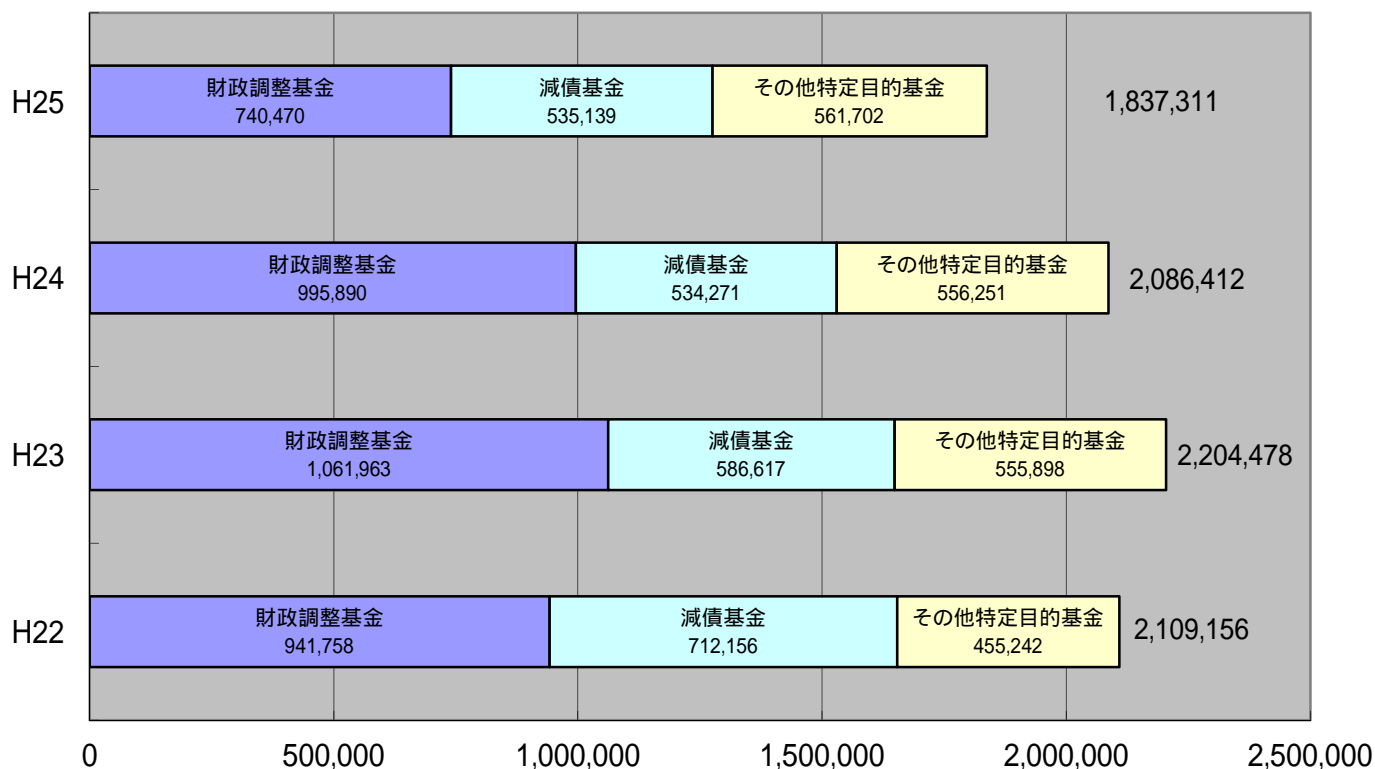
平成25年度歳出予算額(性質別)



会計		平成25年度(A)		平成24年度(B)		比較(A) - (B)	
		当初予算額	構成比	当初予算額	構成比	増減額	増減率
義務的経費	人件費	1,186,690	21.8%	1,188,083	21.6%	1,393	-0.1%
	公債費	745,663	13.7%	751,041	13.7%	5,378	-0.7%
	扶助費	296,218	5.4%	302,363	5.5%	6,145	-2.0%
	小計	2,228,571	40.9%	2,241,487	40.8%	12,916	-0.6%
投資的経費	普通建設事業費	844,541	15.5%	1,059,301	19.3%	214,760	-20.3%
	災害復旧事業費	0	0.0%	0	0.0%	0	0.0%
	小計	844,541	15.5%	1,059,301	19.3%	214,760	-20.3%
その他の経費	物件費	896,855	16.5%	879,516	16.0%	17,339	2.0%
	繰出金	637,190	11.7%	603,121	11.0%	34,069	5.6%
	補助費等	818,399	15.0%	693,361	12.6%	125,038	18.0%
	積立金	8,111	0.1%	2,962	0.1%	5,149	173.8%
	その他(維持補修費・投資及び出資金・貸付金・予備費)	13,240	0.2%	10,940	0.2%	2,300	21.0%
	小計	2,373,795	43.6%	2,189,900	39.9%	183,895	8.4%
合計		5,446,907	100.0%	5,490,688	100.0%	43,781	-0.8%

基金残高の推移

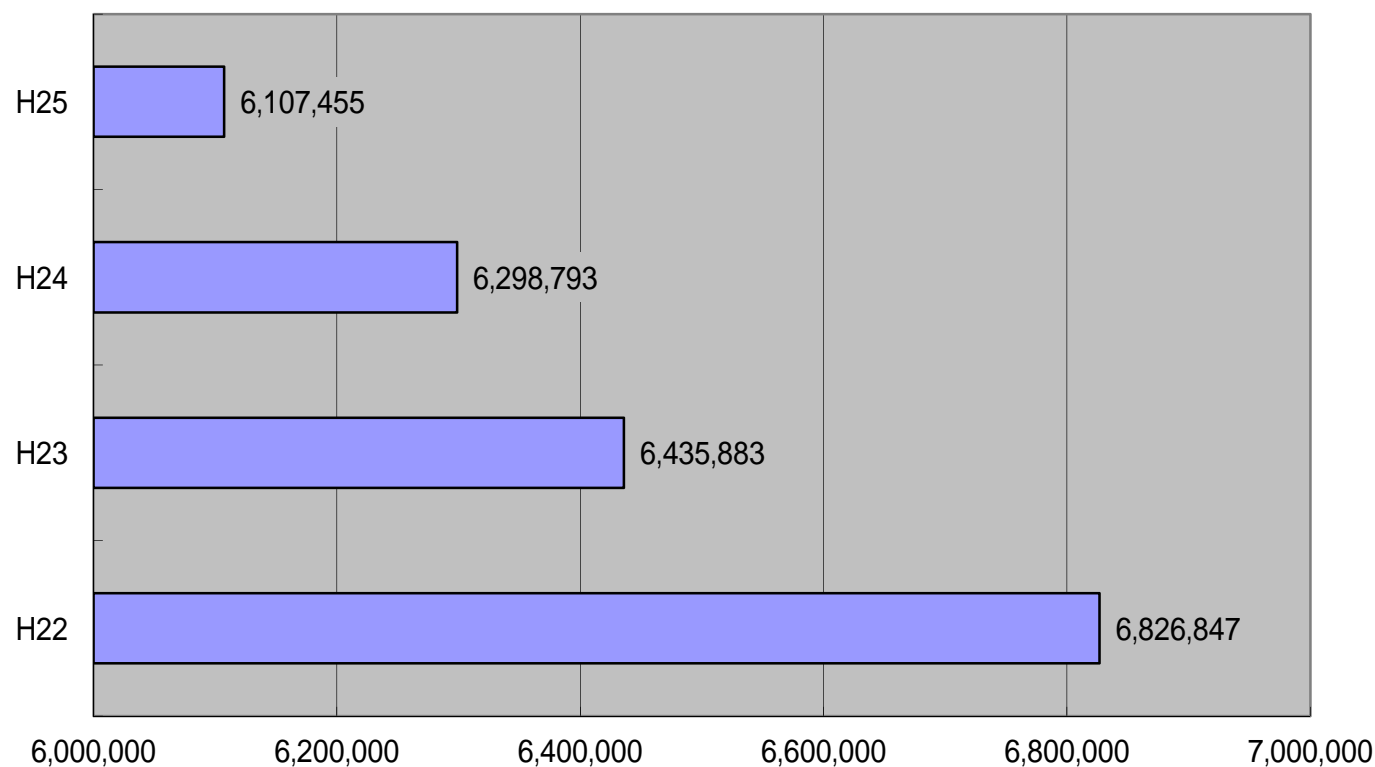
単位:千円



23年度までは決算額、24年度及び25年度は25年度当初予算時の見込額です。

一般会計起債残高

単位:千円



23年度までは決算額、24年度及び25年度は25年度当初予算時の見込額です。