

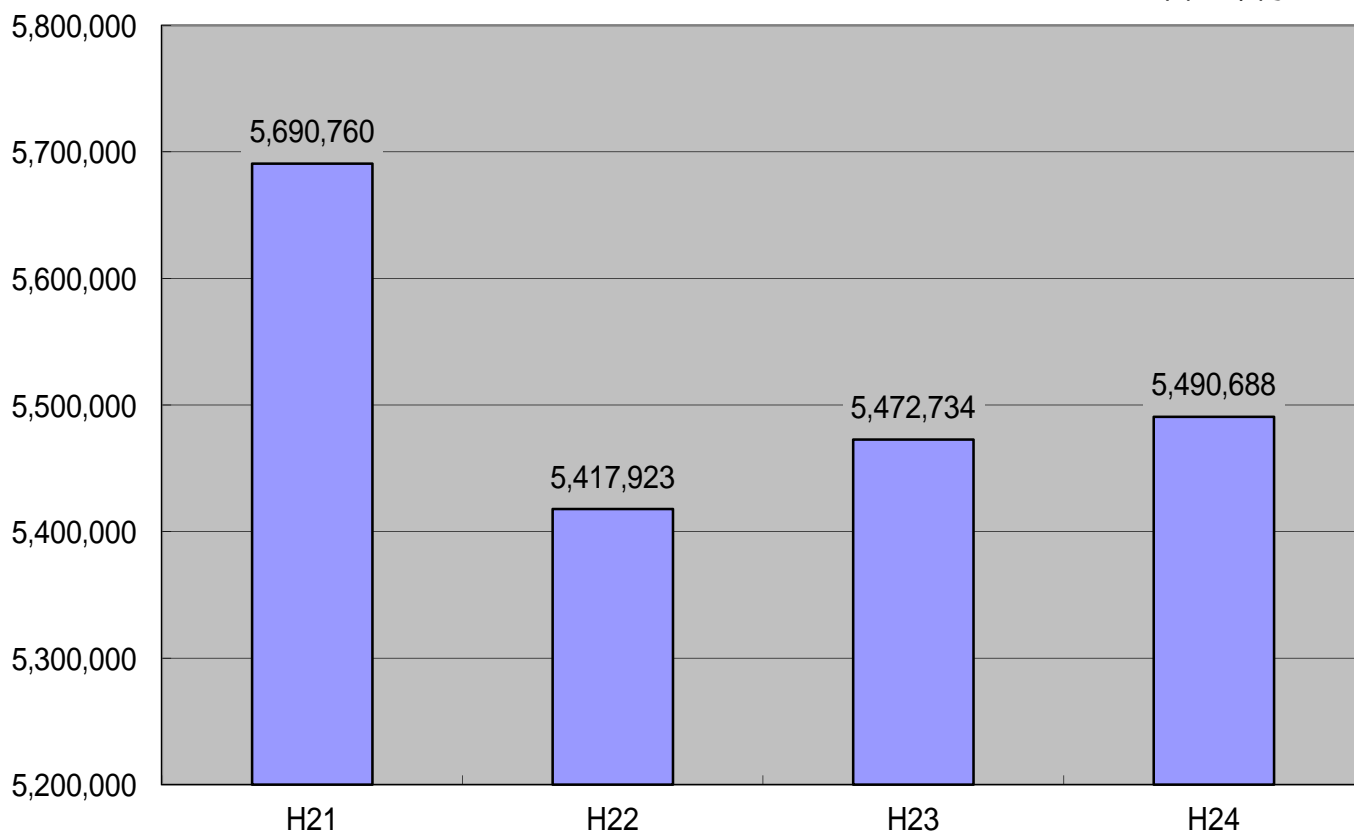
24年度当初予算

単位:千円

会計	平成24年度(A)		平成23年度(B)		比較(A) - (B)	
	当初予算額	構成比	当初予算額	構成比	増減額	増減率
一般会計	5,490,688	60.0%	5,472,734	59.3%	17,954	0.3%
特別会計	3,666,379	40.0%	3,760,562	40.7%	94,183	-2.5%
・国民健康保険事業 (事業勘定)	1,108,331	12.1%	1,132,314	12.3%	23,983	-2.1%
・国民健康保険事業 (直診勘定)	5,800	0.1%	76,955	0.8%	71,155	-92.5%
・老人保健事業	0	0.0%	0	0.0%	0	皆減
・介護保険事業	848,867	9.3%	873,951	9.5%	25,084	-2.9%
・後期高齢者医療事業	91,668	1.0%	84,994	0.9%	6,674	7.9%
・老人福祉施設事業	327,892	3.6%	366,900	4.0%	39,008	-10.6%
・屠畜場事業	1,869	0.0%	2,077	0.0%	208	-10.0%
・簡易水道事業	817,547	8.9%	603,741	6.5%	213,806	35.4%
・農業集落排水事業	56,034	0.6%	79,178	0.9%	23,144	-29.2%
・公共下水道事業	408,371	4.5%	540,452	5.9%	132,081	-24.4%
合計	9,157,067	100.0%	9,233,296	100.0%	76,229	-0.8%

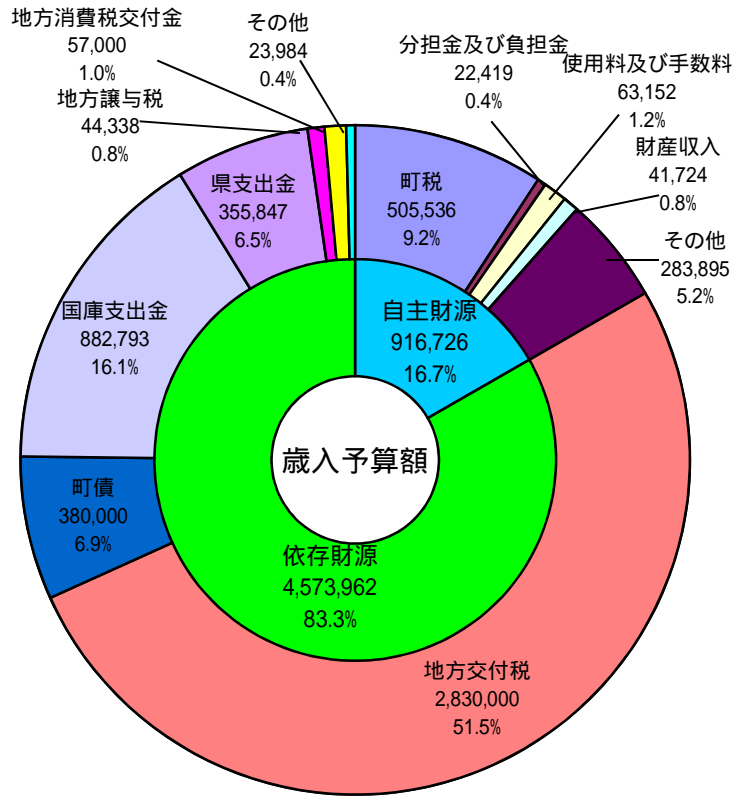
一般会計予算規模の推移

単位:千円



平成24年度歳入予算額

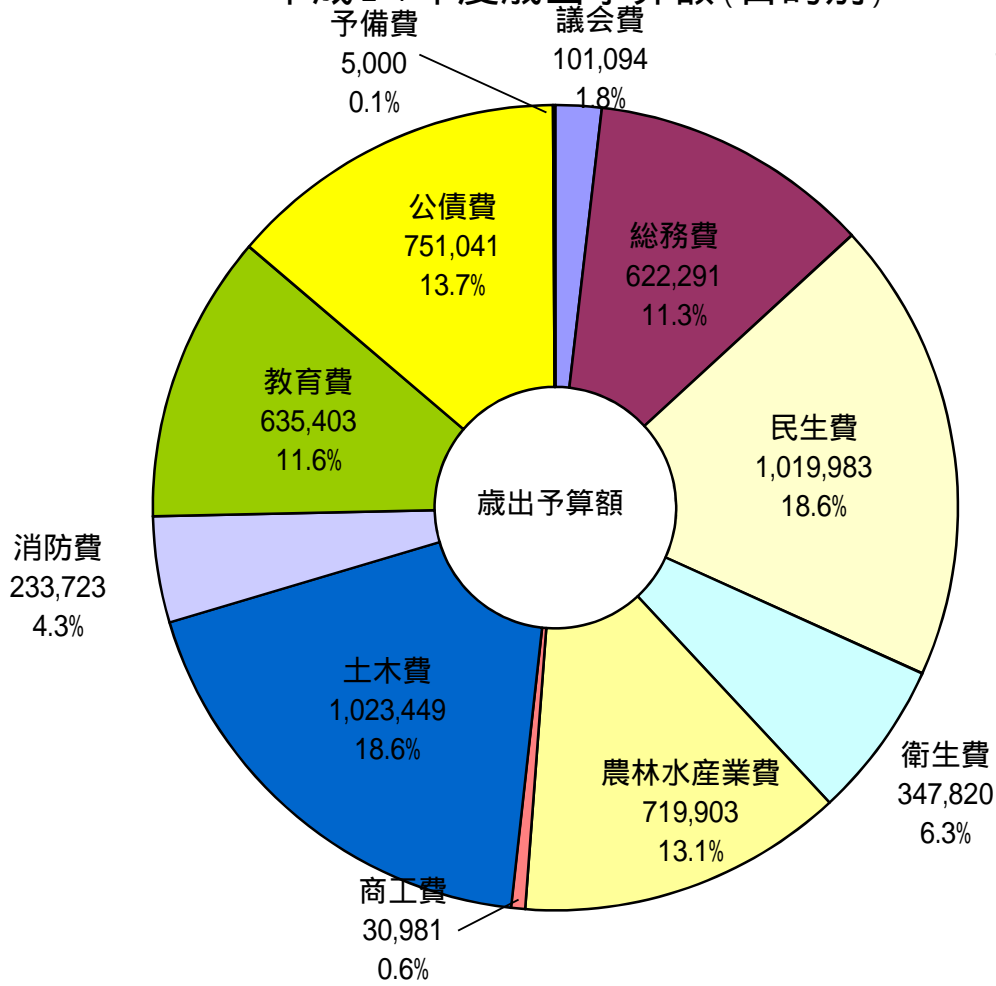
単位：千円



会計		平成24年度(A)		平成23年度(B)		比較(A) - (B)	
		当初予算額	構成比	当初予算額	構成比	増減額	増減率
自主財源	町税	505,536	9.2%	514,083	9.4%	8,547	-1.7%
	分担金及び負担金	22,419	0.4%	27,574	0.5%	5,155	-18.7%
	使用料及び手数料	63,152	1.2%	62,702	1.1%	450	0.7%
	財産収入	41,724	0.8%	41,018	0.7%	706	1.7%
	その他(寄附金・繰入金・繰越金・諸収入)	283,895	5.2%	271,916	5.0%	11,979	4.4%
	小計	916,726	16.7%	917,293	16.8%	567	-0.1%
依存財源	地方交付税	2,830,000	51.5%	2,834,000	51.8%	4,000	-0.1%
	町債	380,000	6.9%	303,100	5.5%	76,900	25.4%
	国庫支出金	882,793	16.1%	860,443	15.7%	22,350	2.6%
	県支出金	355,847	6.5%	407,924	7.5%	52,077	-12.8%
	地方譲与税	44,338	0.8%	53,494	1.0%	9,156	-17.1%
	地方消費税交付金	57,000	1.0%	59,995	1.1%	2,995	-5.0%
	その他(利子割交付金・自動車取得税交付金等)	23,984	0.4%	36,485	0.7%	12,501	-34.3%
小計	4,573,962	83.3%	4,555,441	83.2%	18,521	0.4%	
合計	5,490,688	100.0%	5,472,734	100.0%	17,954	0.3%	

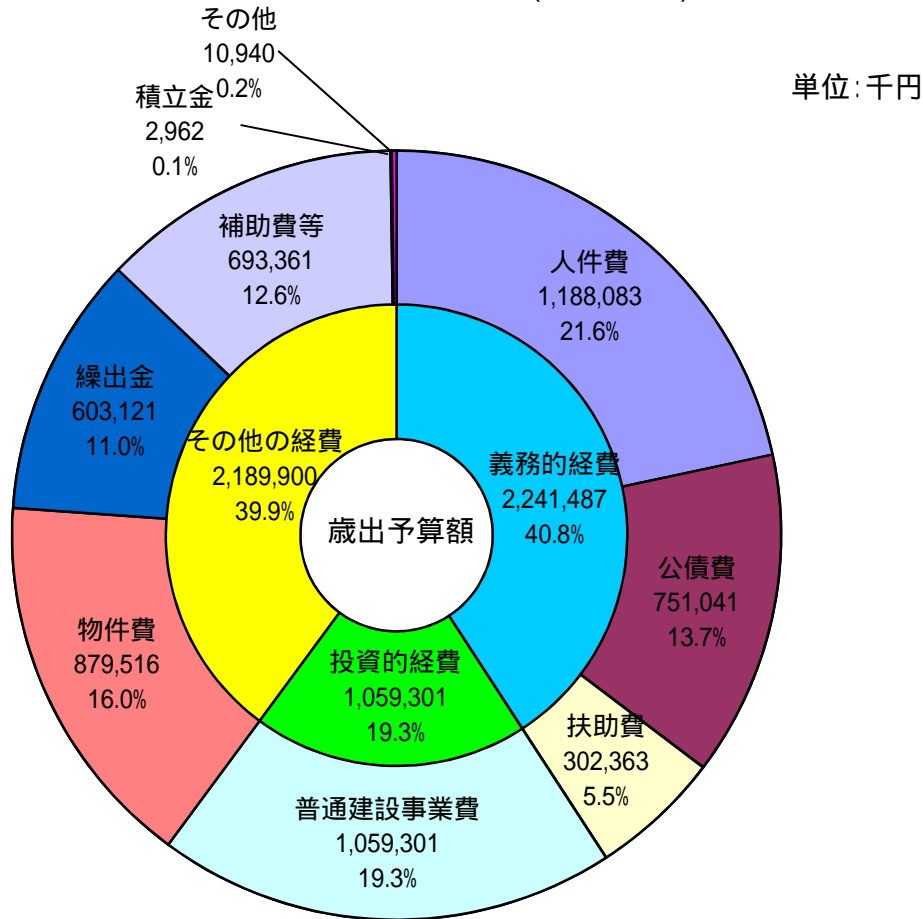
平成24年度歳出予算額(目的別)

単位:千円



会計	平成24年度(A)		平成23年度(B)		比較(A) - (B)	
	当初予算額	構成比	当初予算額	構成比	増減額	増減率
議会費	101,094	1.8%	87,404	1.6%	13,690	15.7%
総務費	622,291	11.3%	619,882	11.3%	2,409	0.4%
民生費	1,019,983	18.6%	1,090,164	19.9%	70,181	-6.4%
衛生費	347,820	6.3%	284,688	5.2%	63,132	22.2%
農林水産業費	719,903	13.1%	803,023	14.7%	83,120	-10.4%
商工費	30,981	0.6%	41,511	0.8%	10,530	-25.4%
土木費	1,023,449	18.6%	929,817	17.0%	93,632	10.1%
消防費	233,723	4.3%	200,209	3.7%	33,514	16.7%
教育費	635,403	11.6%	634,337	11.6%	1,066	0.2%
災害復旧費	0	0.0%	0	0.0%	0	0.0%
公債費	751,041	13.7%	776,699	14.2%	25,658	-3.3%
諸支出金	0	0.0%	0	0.0%	0	0.0%
予備費	5,000	0.1%	5,000	0.1%	0	0.0%
合計	5,490,688	100.0%	5,472,734	100.0%	17,954	0.3%

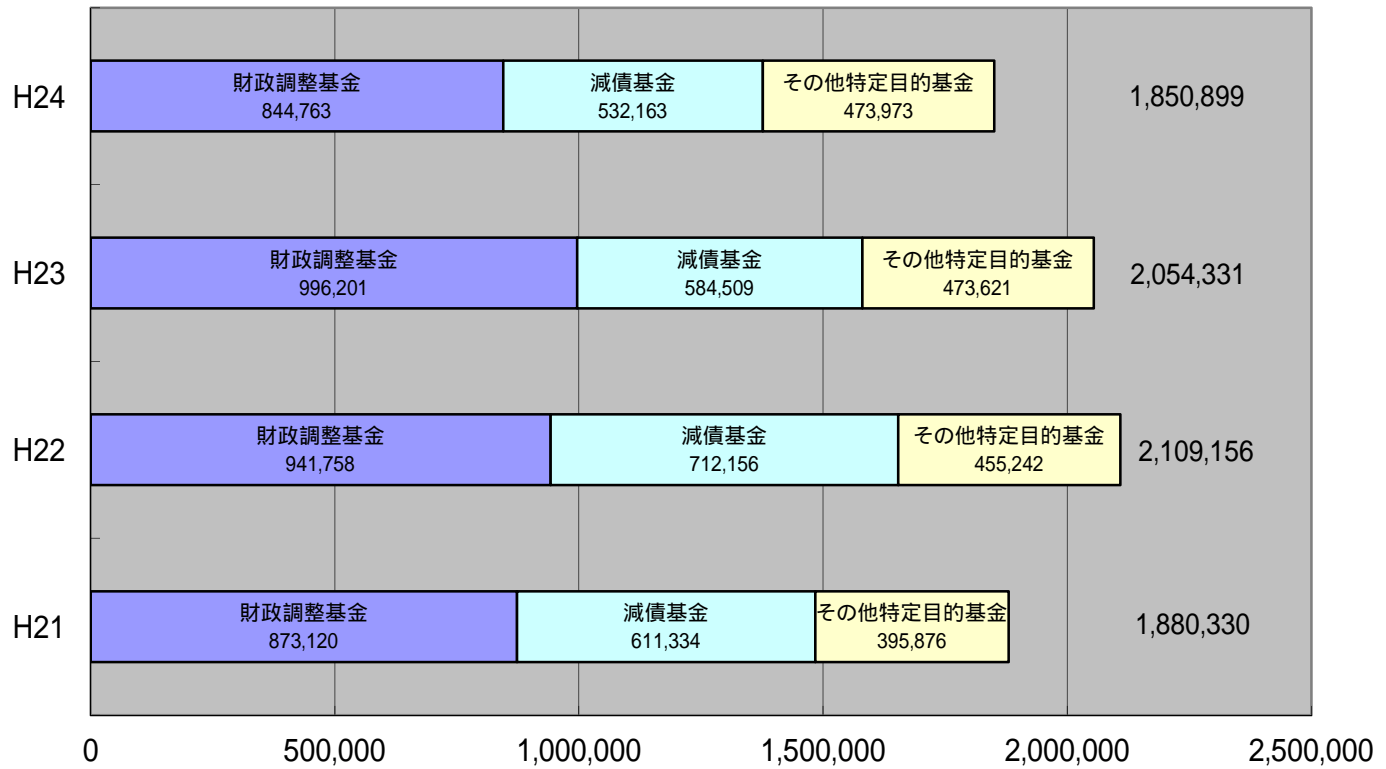
平成24年度歳出予算額(性質別)



会計		平成24年度(A)		平成23年度(B)		比較(A) - (B)	
		当初予算額	構成比	当初予算額	構成比	増減額	増減率
義務的経費	人件費	1,188,083	21.6%	1,158,248	21.2%	29,835	2.6%
	公債費	751,041	13.7%	776,699	14.2%	25,658	-3.3%
	扶助費	302,363	5.5%	329,572	6.0%	27,209	-8.3%
	小計	2,241,487	40.8%	2,264,519	41.4%	23,032	-1.0%
投資的経費	普通建設事業費	1,059,301	19.3%	917,257	16.8%	142,044	15.5%
	災害復旧事業費	0	0.0%	0	0.0%	0	0.0%
	小計	1,059,301	19.3%	917,257	16.8%	142,044	15.5%
その他の経費	物件費	879,516	16.0%	922,226	16.9%	42,710	-4.6%
	繰出金	603,121	11.0%	619,013	11.3%	15,892	-2.6%
	補助費等	693,361	12.6%	708,589	12.9%	15,228	-2.1%
	積立金	2,962	0.1%	32,210	0.6%	29,248	-90.8%
	その他(維持補修費・投資及び出資金・貸付金・予備費)	10,940	0.2%	8,920	0.2%	2,020	22.6%
	小計	2,189,900	39.9%	2,290,958	41.9%	101,058	-4.4%
合計		5,490,688	100.0%	5,472,734	100.0%	17,954	0.3%

基金残高の推移

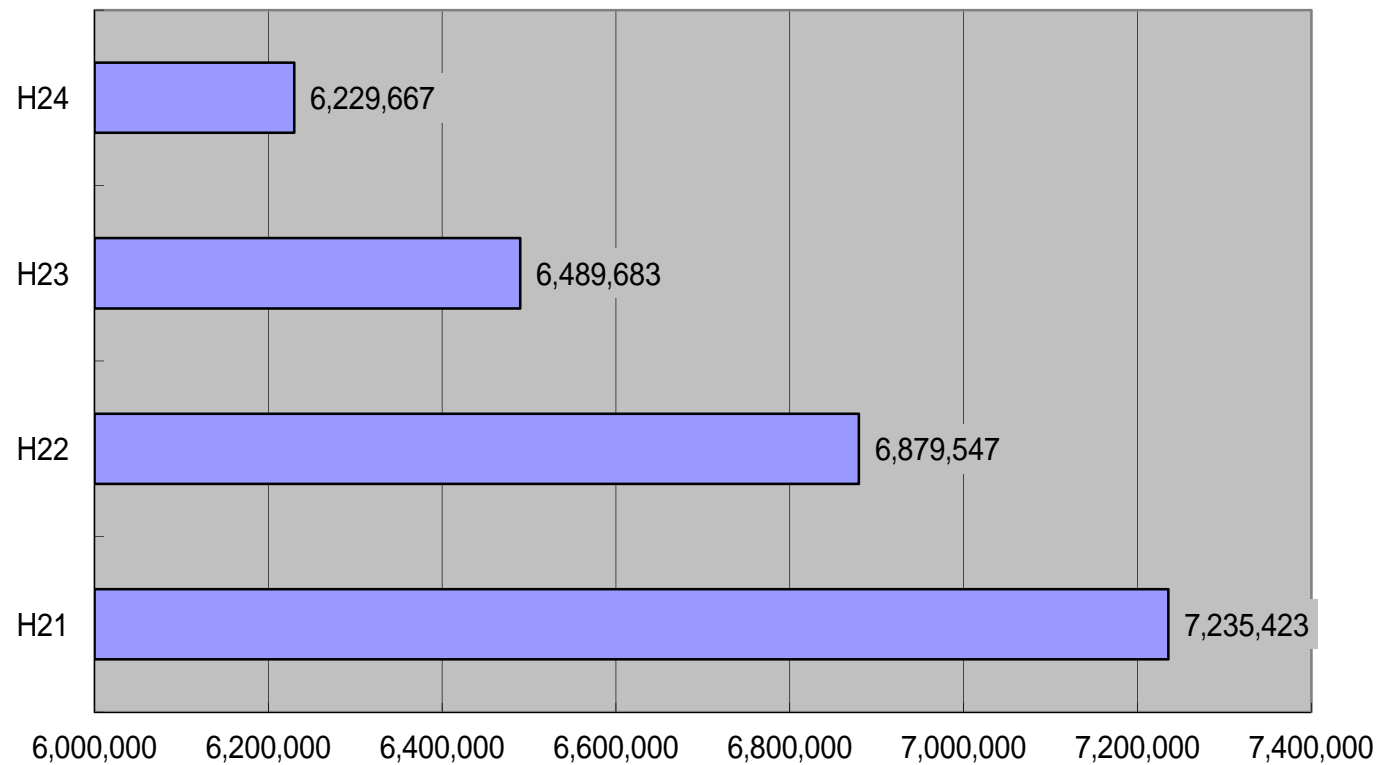
単位:千円



22年度までは決算額、23年度及び24年度は24年度当初予算時の見込額です。

一般会計起債残高

単位:千円



22年度までは決算額、23年度及び24年度は24年度当初予算時の見込額です。