

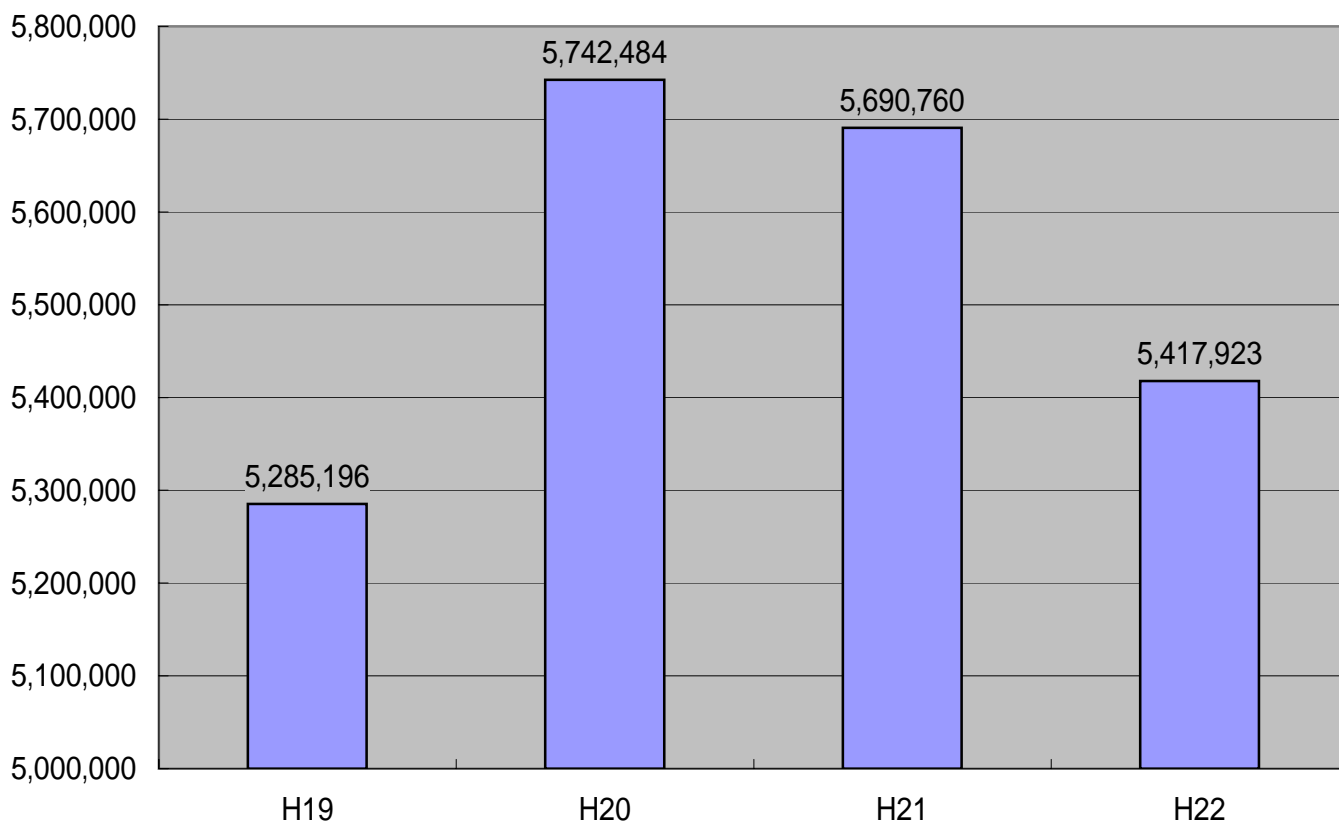
22年度当初予算

単位:千円

会計	平成22年度(A)		平成21年度(B)		比較(A) - (B)	
	当初予算額	構成比	当初予算額	構成比	増減額	増減率
一般会計	5,417,923	59.9%	5,690,760	60.0%	272,837	-4.8%
特別会計	3,624,146	40.1%	3,796,882	40.0%	172,736	-4.5%
・国民健康保険事業 (事業勘定)	1,155,911	12.8%	1,155,217	12.2%	694	0.1%
・国民健康保険事業 (直診勘定)	82,474	0.9%	99,229	1.0%	16,755	-16.9%
・老人保健事業	733	0.0%	12,000	0.1%	11,267	-93.9%
・介護保険事業	887,980	9.8%	852,991	9.0%	34,989	4.1%
・後期高齢者医療事業	92,976	1.0%	92,976	1.0%	0	0.0%
・老人福祉施設事業	372,109	4.1%	406,300	4.3%	34,191	-8.4%
・屠畜場事業	2,164	0.0%	2,164	0.0%	0	0.0%
・簡易水道事業	614,544	6.8%	728,945	7.7%	114,401	-15.7%
・農業集落排水事業	83,069	0.9%	86,038	0.9%	2,969	-3.5%
・公共下水道事業	332,186	3.7%	361,022	3.8%	28,836	-8.0%
合計	9,042,069	100.0%	9,487,642	100.0%	445,573	-4.7%

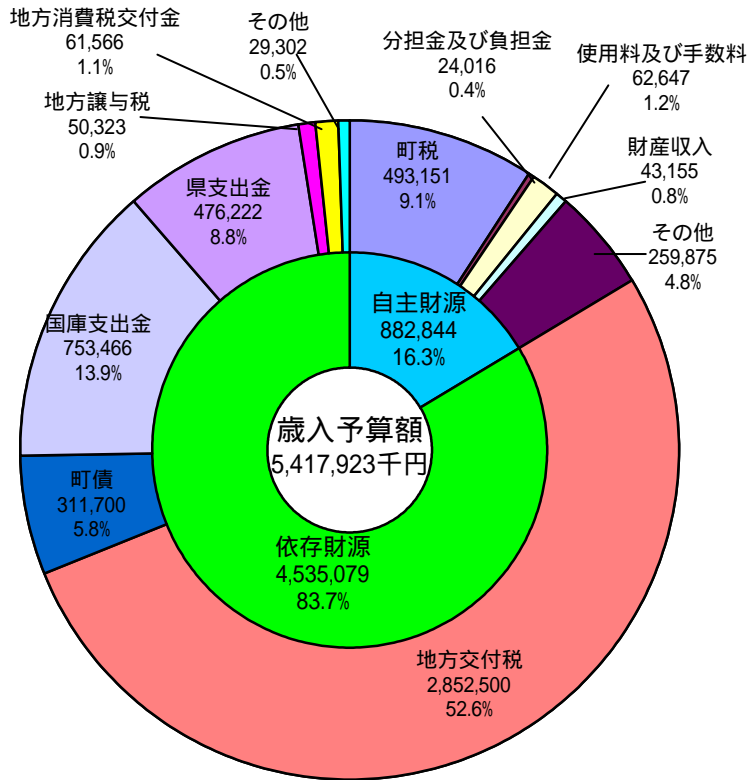
一般会計予算規模の推移

単位:千円



平成22年度歳入予算額

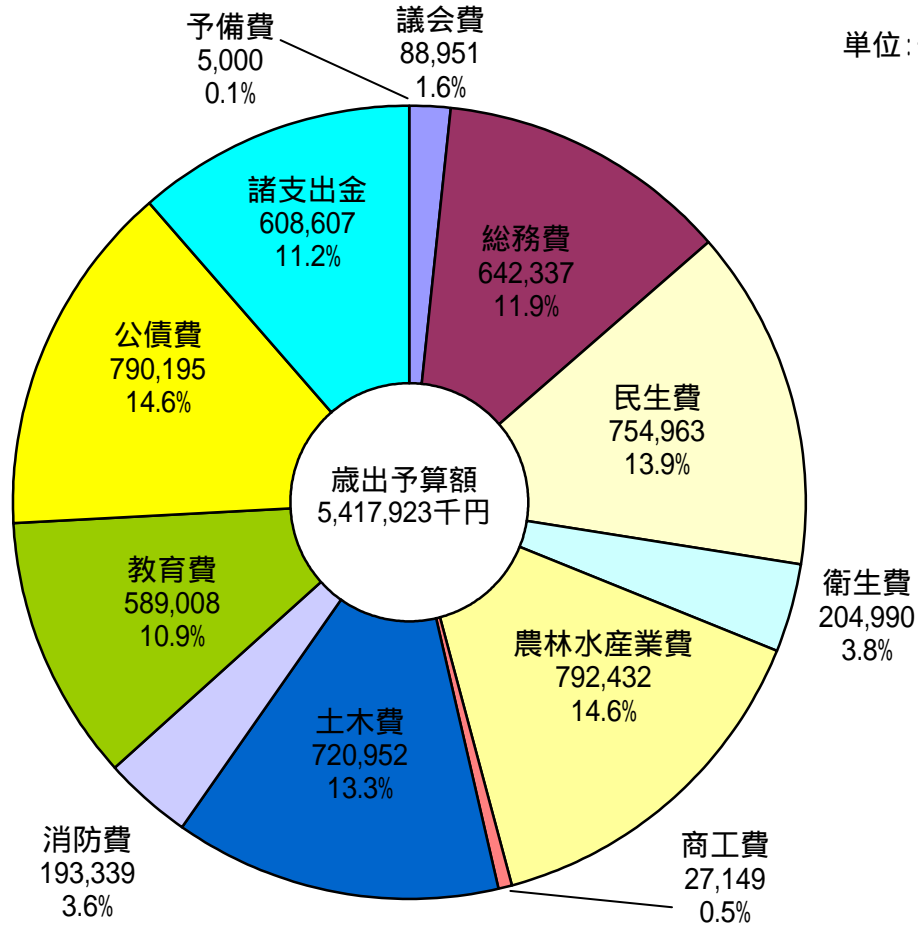
単位:千円



会計		平成22年度(A)		平成21年度(B)		比較(A) - (B)	
		当初予算額	構成比	当初予算額	構成比	増減額	増減率
自主財源	町税	493,151	9.1%	483,249	8.5%	9,902	2.0%
	分担金及び負担金	24,016	0.4%	22,459	0.4%	1,557	6.9%
	使用料及び手数料	62,647	1.2%	83,186	1.5%	20,539	-24.7%
	財産収入	43,155	0.8%	37,680	0.7%	5,475	14.5%
	その他(寄附金・繰入金・繰越金・諸収入)	259,875	4.8%	282,877	5.0%	23,002	-8.1%
	小計	882,844	16.3%	909,451	16.0%	26,607	-2.9%
依存財源	地方交付税	2,852,500	52.6%	2,807,000	49.3%	45,500	1.6%
	町債	311,700	5.8%	487,100	8.6%	175,400	-36.0%
	国庫支出金	753,466	13.9%	820,714	14.4%	67,248	-8.2%
	県支出金	476,222	8.8%	500,321	8.8%	24,099	-4.8%
	地方譲与税	50,323	0.9%	62,298	1.1%	11,975	-19.2%
	地方消費税交付金	61,566	1.1%	65,000	1.1%	3,434	-5.3%
	その他(利子割交付金・自動車取得税交付金等)	29,302	0.5%	38,876	0.7%	9,574	-24.6%
小計	4,535,079	83.7%	4,781,309	84.0%	246,230	-5.1%	
合計	5,417,923	100.0%	5,690,760	100.0%	272,837	-4.8%	

平成22年度歳出予算額(目的別)

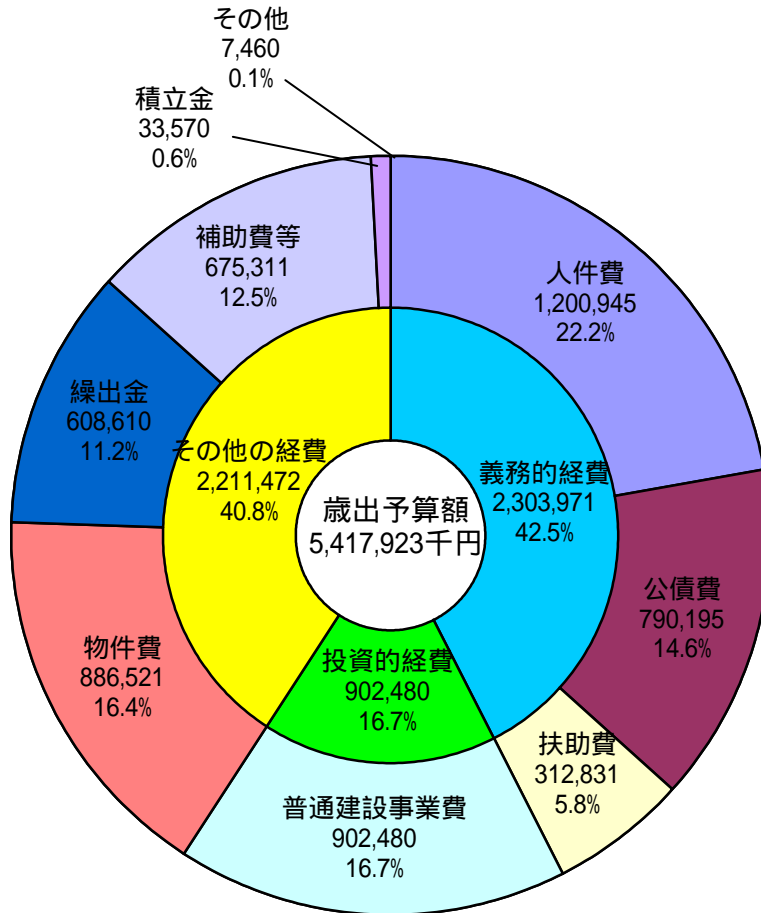
単位:千円



会計	平成22年度(A)		平成21年度(B)		比較(A) - (B)	
	当初予算額	構成比	当初予算額	構成比	増減額	増減率
議会費	88,951	1.6%	93,455	1.6%	4,504	-4.8%
総務費	642,337	11.9%	619,665	10.9%	22,672	3.7%
民生費	754,963	13.9%	676,500	11.9%	78,463	11.6%
衛生費	204,990	3.8%	197,599	3.5%	7,391	3.7%
農林水産業費	792,432	14.6%	822,865	14.5%	30,433	-3.7%
商工費	27,149	0.5%	46,385	0.8%	19,236	-41.5%
土木費	720,952	13.3%	951,058	16.7%	230,106	-24.2%
消防費	193,339	3.6%	185,371	3.3%	7,968	4.3%
教育費	589,008	10.9%	654,299	11.5%	65,291	-10.0%
災害復旧費	0	0.0%	0	0.0%	0	0.0%
公債費	790,195	14.6%	790,285	13.9%	90	0.0%
諸支出金	608,607	11.2%	648,278	11.4%	39,671	-6.1%
予備費	5,000	0.1%	5,000	0.1%	0	0.0%
合計	5,417,923	100.0%	5,690,760	100.0%	272,837	-4.8%

平成22年度歳出予算額(性質別)

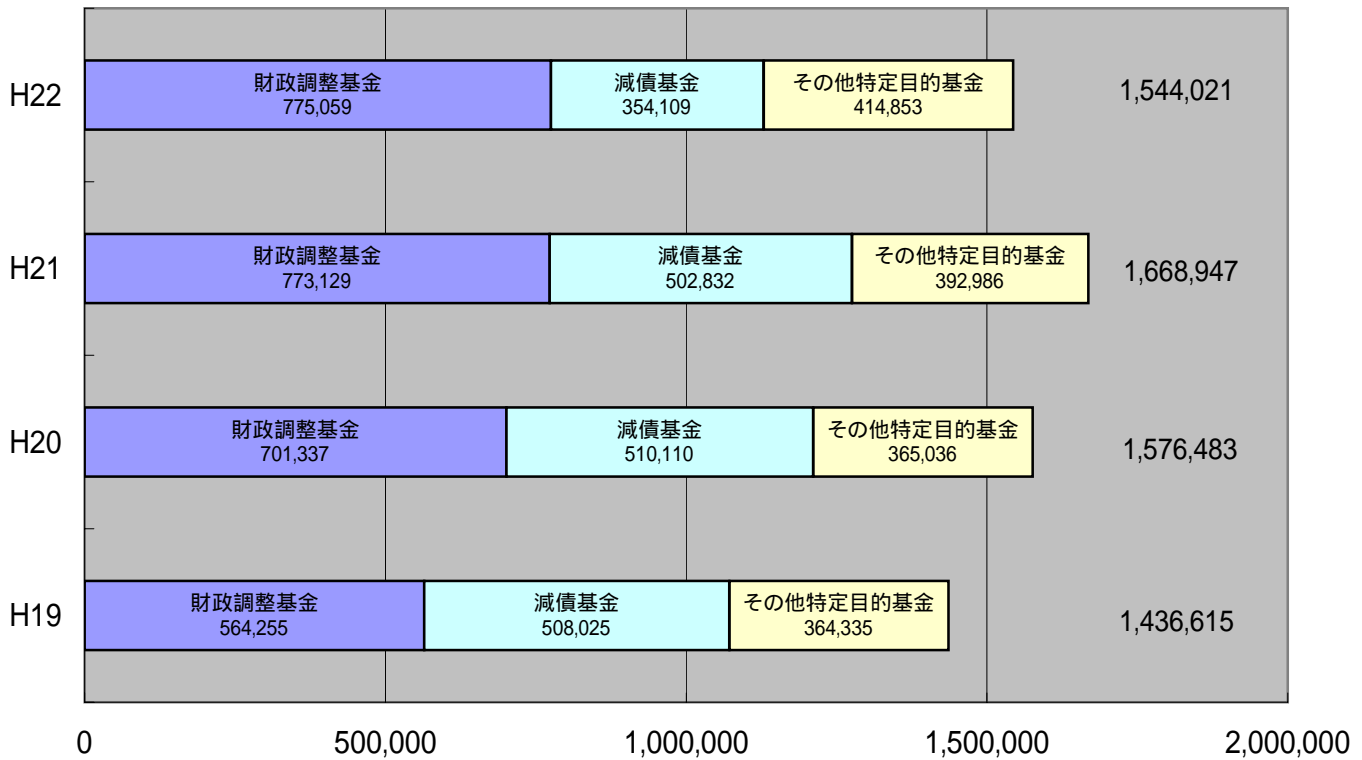
単位:千円



会計		平成22年度(A)		平成21年度(B)		比較(A) - (B)	
		当初予算額	構成比	当初予算額	構成比	増減額	増減率
義務的経費	人件費	1,200,945	22.2%	1,236,592	21.7%	35,647	-2.9%
	公債費	790,195	14.6%	790,285	13.9%	90	0.0%
	扶助費	312,831	5.8%	226,820	4.0%	86,011	37.9%
	小計	2,303,971	42.5%	2,253,697	39.6%	50,274	2.2%
投資的経費	普通建設事業費	902,480	16.7%	1,260,539	22.2%	358,059	-28.4%
	災害復旧事業費	0	0.0%	0	0.0%	0	0.0%
	小計	902,480	16.7%	1,260,539	22.2%	358,059	-28.4%
その他の経費	物件費	886,521	16.4%	842,935	14.8%	43,586	5.2%
	繰出金	608,610	11.2%	648,281	11.4%	39,671	-6.1%
	補助費等	675,311	12.5%	635,893	11.2%	39,418	6.2%
	積立金	33,570	0.6%	32,635	0.6%	935	2.9%
	その他(維持補修費・投資及び出資金・貸付金・予備費)	7,460	0.1%	16,780	0.3%	9,320	-55.5%
	小計	2,211,472	40.8%	2,176,524	38.2%	34,948	1.6%
合計		5,417,923	100.0%	5,690,760	100.0%	272,837	-4.8%

基金残高の推移

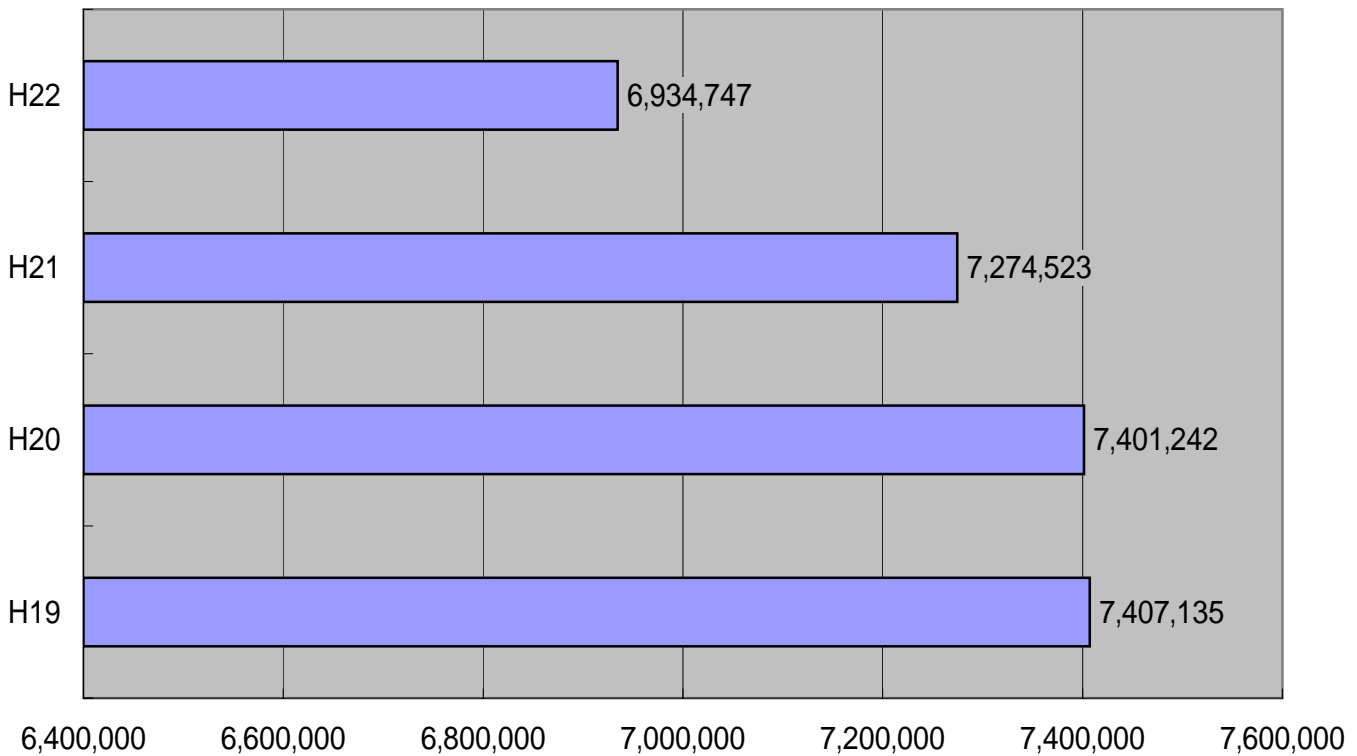
単位:千円



20年度までは決算額、21年度及び22年度は22年度当初予算時の見込額です。

一般会計起債残高

単位:千円



20年度までは決算額、21年度及び22年度は22年度当初予算時の見込額です。