

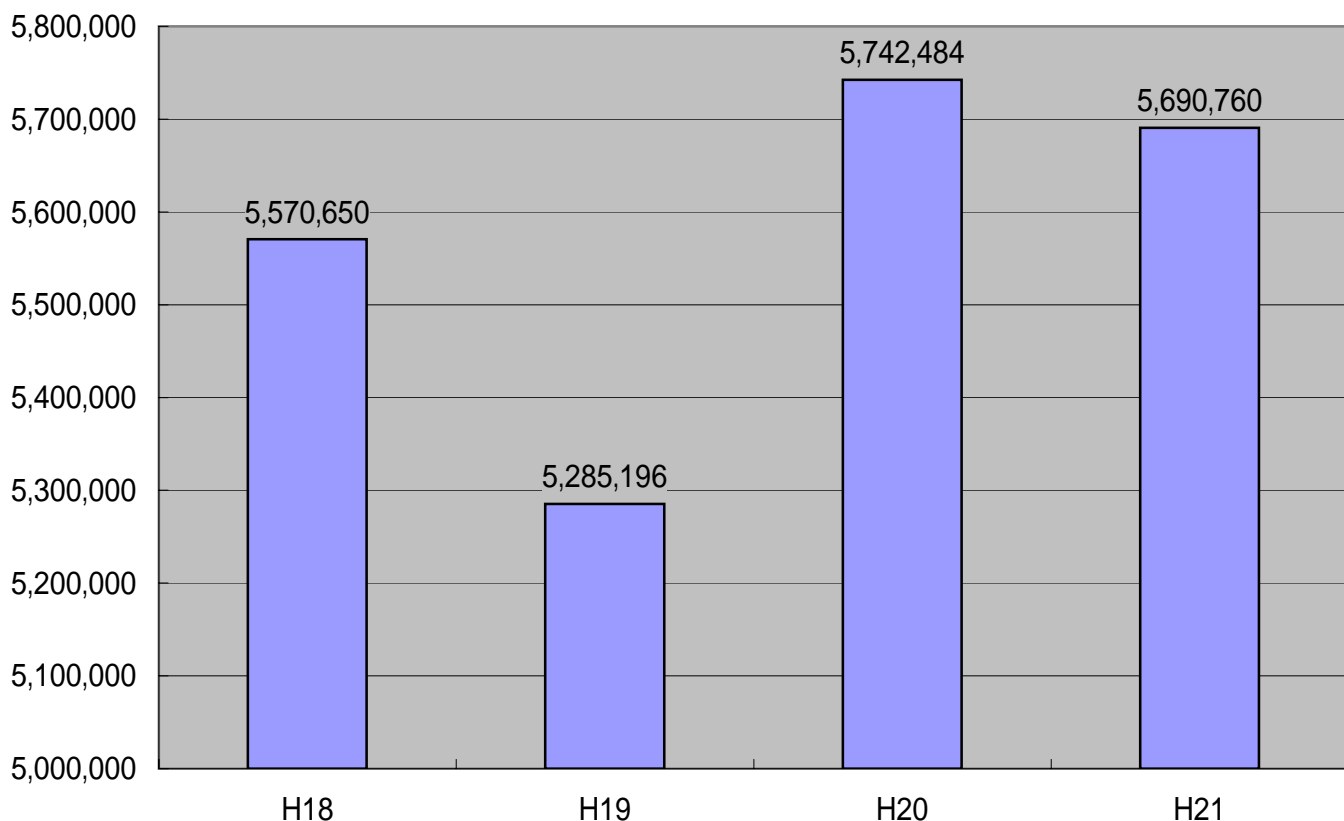
21年度当初予算

単位:千円

会計	平成21年度(A)		平成20年度(B)		比較(A) - (B)	
	当初予算額	構成比	当初予算額	構成比	増減額	増減率
一般会計	5,690,760	60.0%	5,742,484	59.0%	51,724	-0.9%
特別会計	3,796,882	40.0%	3,982,449	41.0%	185,567	-4.7%
・国民健康保険事業 (事業勘定)	1,155,217	12.2%	1,220,501	12.6%	65,284	-5.3%
・国民健康保険事業 (直診勘定)	99,229	1.0%	135,668	1.4%	36,439	-26.9%
・老人保健事業	12,000	0.1%	138,876	1.4%	126,876	-91.4%
・介護保険事業	852,991	9.0%	781,208	8.0%	71,783	9.2%
・後期高齢者医療事業	92,976	1.0%	96,331	1.0%	3,355	-3.5%
・老人福祉施設事業	406,300	4.3%	428,770	4.4%	22,470	-5.2%
・屠畜場事業	2,164	0.0%	2,386	0.0%	222	-9.3%
・簡易水道事業	728,945	7.7%	690,104	7.1%	38,841	5.6%
・農業集落排水事業	86,038	0.9%	88,640	0.9%	2,602	-2.9%
・公共下水道事業	361,022	3.8%	399,965	4.1%	38,943	-9.7%
合計	9,487,642	100.0%	9,724,933	100.0%	237,291	-2.4%

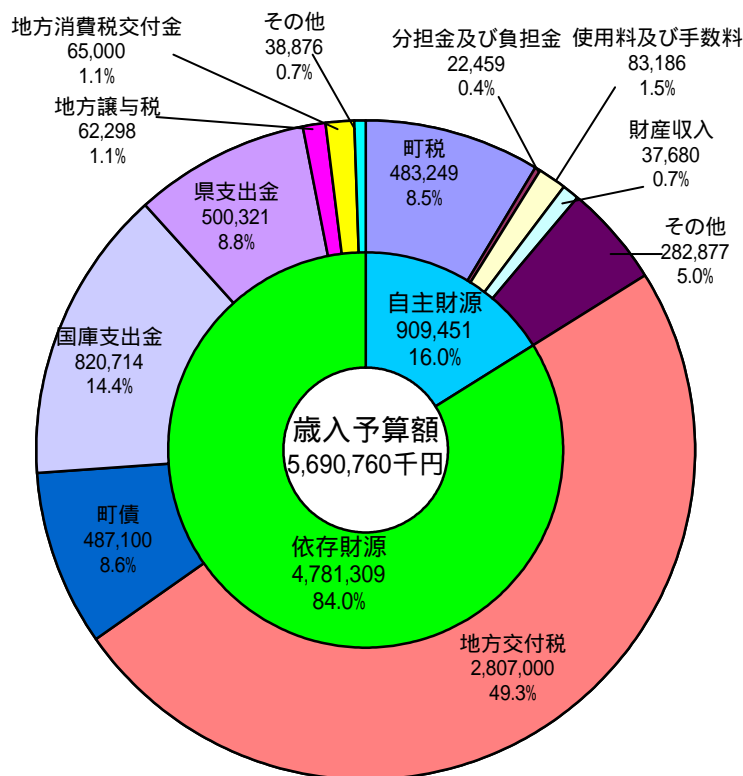
一般会計予算規模の推移

単位:千円



平成21年度歳入予算額

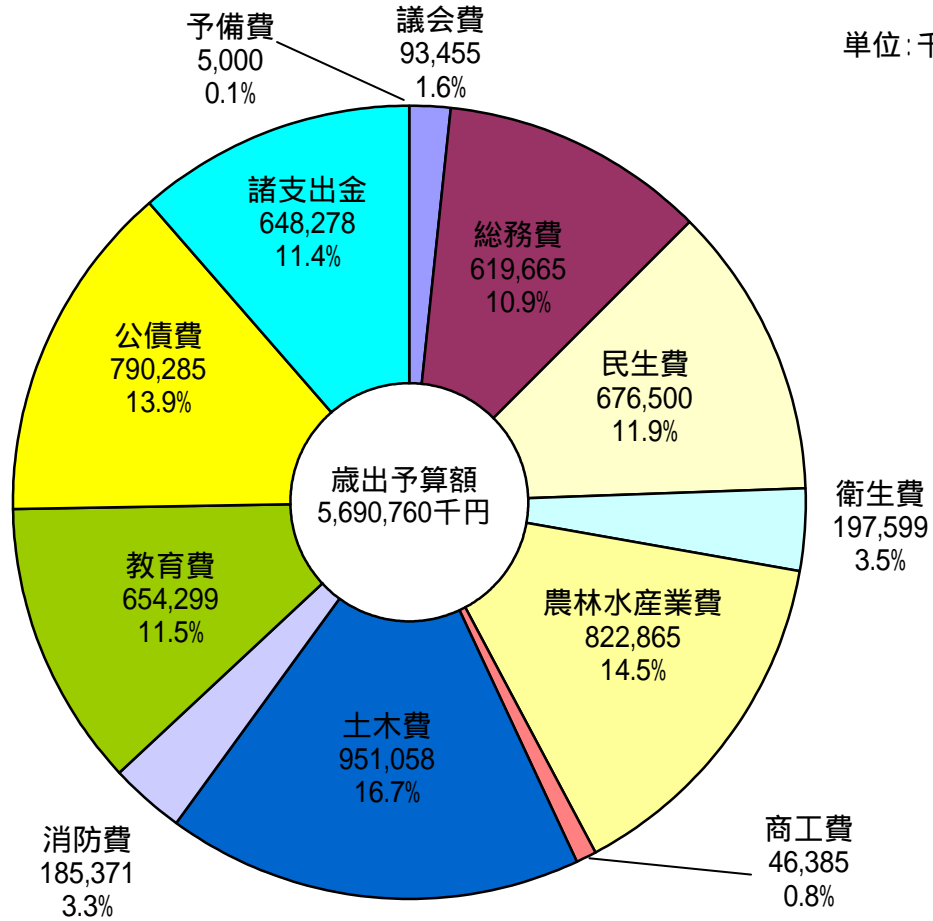
単位:千円



会計		平成21年度(A)		平成20年度(B)		比較(A) - (B)	
		当初予算額	構成比	当初予算額	構成比	増減額	増減率
自主財源	町税	483,249	8.5%	479,075	8.3%	4,174	0.9%
	分担金及び負担金	22,459	0.4%	21,111	0.4%	1,348	6.4%
	使用料及び手数料	83,186	1.5%	87,908	1.5%	4,722	-5.4%
	財産収入	37,680	0.7%	43,975	0.8%	6,295	-14.3%
	その他(寄附金・繰入金・繰越金・諸収入)	282,877	5.0%	260,666	4.5%	22,211	8.5%
	小計	909,451	16.0%	892,735	15.5%	16,716	1.9%
依存財源	地方交付税	2,807,000	49.3%	2,788,000	48.6%	19,000	0.7%
	町債	487,100	8.6%	607,600	10.6%	120,500	-19.8%
	国庫支出金	820,714	14.4%	840,532	14.6%	19,818	-2.4%
	県支出金	500,321	8.8%	435,457	7.6%	64,864	14.9%
	地方譲与税	62,298	1.1%	69,964	1.2%	7,666	-11.0%
	地方消費税交付金	65,000	1.1%	69,324	1.2%	4,324	-6.2%
	その他(利子割交付金・自動車取得税交付金等)	38,876	0.7%	38,872	0.7%	4	0.0%
	小計	4,781,309	84.0%	4,849,749	84.5%	68,440	-1.4%
合計	5,690,760	100.0%	5,742,484	100.0%	51,724	-0.9%	

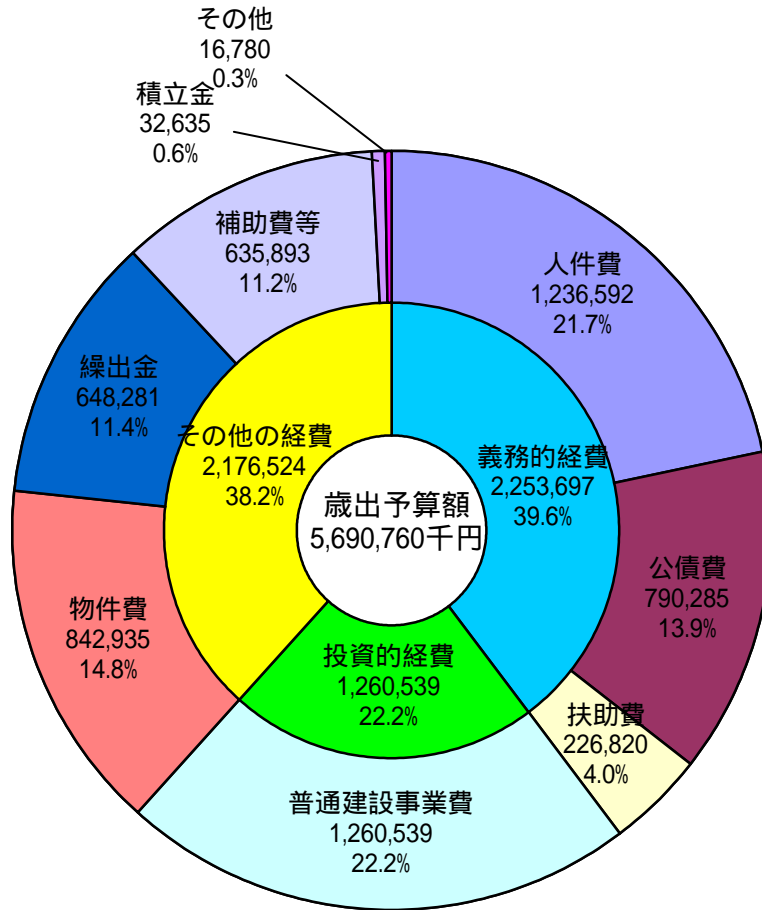
平成21年度歳出予算額(目的別)

単位:千円



会計	平成21年度(A)		平成20年度(B)		比較(A) - (B)	
	当初予算額	構成比	当初予算額	構成比	増減額	増減率
議会費	93,455	1.6%	92,088	1.6%	1,367	1.5%
総務費	619,665	10.9%	714,905	12.4%	95,240	-13.3%
民生費	676,500	11.9%	623,655	10.9%	52,845	8.5%
衛生費	197,599	3.5%	200,061	3.5%	2,462	-1.2%
農林水産業費	822,865	14.5%	818,579	14.3%	4,286	0.5%
商工費	46,385	0.8%	50,597	0.9%	4,212	-8.3%
土木費	951,058	16.7%	959,994	16.7%	8,936	-0.9%
消防費	185,371	3.3%	183,675	3.2%	1,696	0.9%
教育費	654,299	11.5%	748,671	13.0%	94,372	-12.6%
災害復旧費	0	0.0%	0	0.0%	0	0.0%
公債費	790,285	13.9%	785,399	13.7%	4,886	0.6%
諸支出金	648,278	11.4%	559,860	9.7%	88,418	15.8%
予備費	5,000	0.1%	5,000	0.1%	0	0.0%
合計	5,690,760	100.0%	5,742,484	100.0%	51,724	-0.9%

平成21年度歳出予算額(性質別)

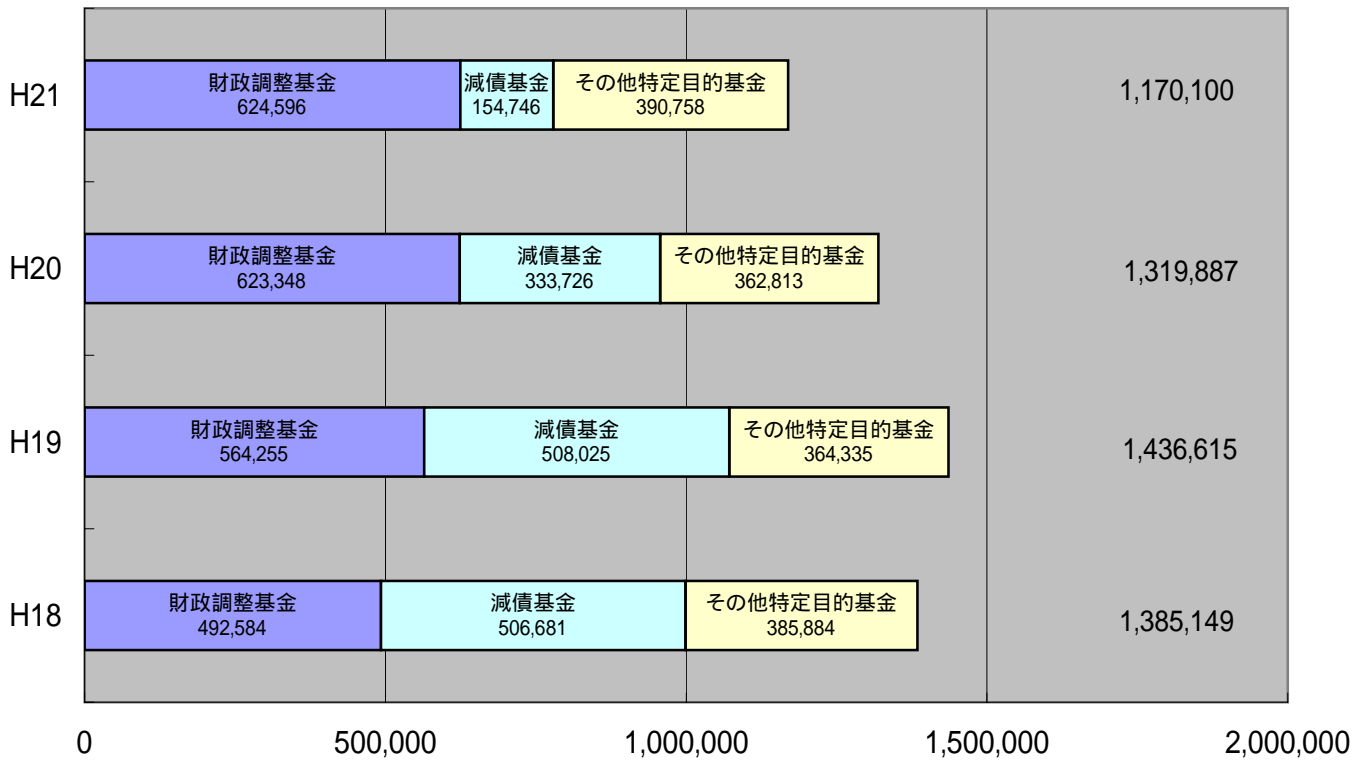


単位:千円

会計		平成21年度(A)		平成20年度(B)		比較(A) - (B)	
		当初予算額	構成比	当初予算額	構成比	増減額	増減率
義務的経費	人件費	1,236,592	21.7%	1,277,702	22.2%	41,110	-3.2%
	公債費	790,285	13.9%	785,399	13.7%	4,886	0.6%
	扶助費	226,820	4.0%	218,715	3.8%	8,105	3.7%
	小計	2,253,697	39.6%	2,281,816	39.7%	28,119	-1.2%
投資的経費	普通建設事業費	1,260,539	22.2%	1,363,559	23.7%	103,020	-7.6%
	災害復旧事業費	0	0.0%	0	0.0%	0	0.0%
	小計	1,260,539	22.2%	1,363,559	23.7%	103,020	-7.6%
その他の経費	物件費	842,935	14.8%	858,472	14.9%	15,537	-1.8%
	繰出金	648,281	11.4%	559,863	9.7%	88,418	15.8%
	補助費等	635,893	11.2%	641,544	11.2%	5,651	-0.9%
	積立金	32,635	0.6%	2,536	0.0%	30,099	1186.9%
	その他(維持補修費・投資及び出資金・貸付金・予備費)	16,780	0.3%	34,694	0.6%	17,914	-51.6%
	小計	2,176,524	38.2%	2,097,109	36.5%	79,415	3.8%
合計		5,690,760	100.0%	5,742,484	100.0%	51,724	-0.9%

基金残高の推移

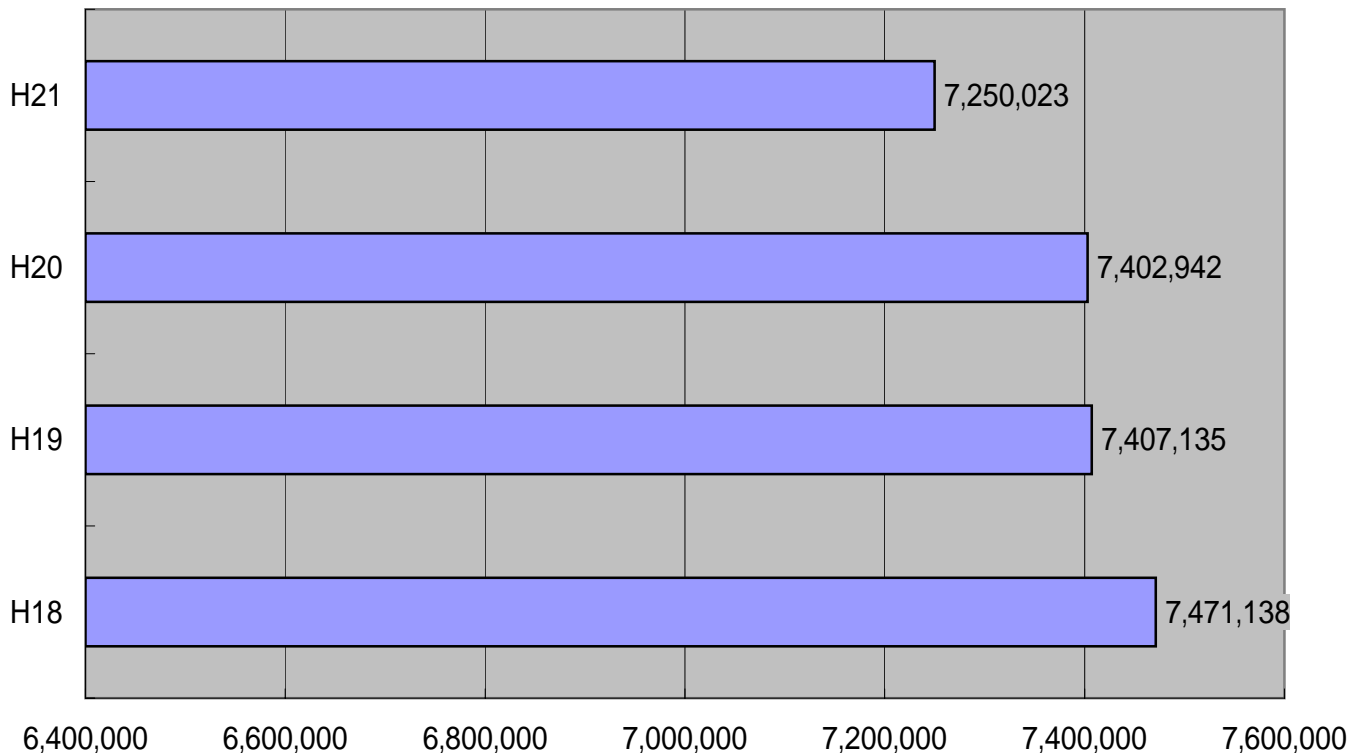
単位:千円



19年度までは決算額、20年度及び21年度は21年度当初予算時の見込額です。

一般会計起債残高

単位:千円



19年度までは決算額、20年度及び21年度は21年度当初予算時の見込額です。