

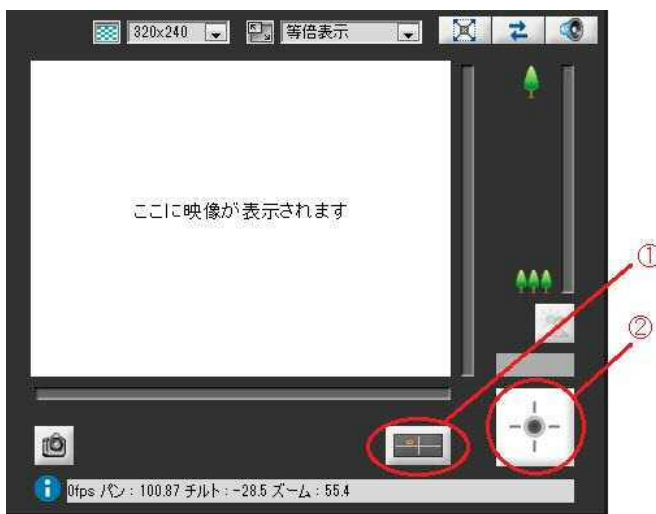


ライブカメラの操作方法(プリセット)

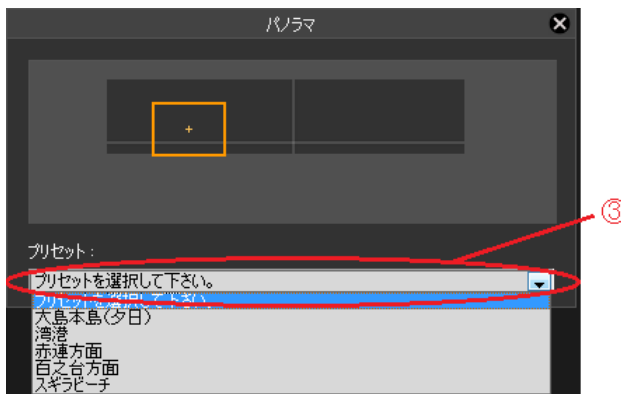
● プリセットを使用する

カメラにあらかじめ登録されている場所を選択するだけで、その映像を見ることが出来ます。プリセットの使い方は以下の通りです。

- ① ビューワ画面右下にある「カメラ制御権取得ボタン」をクリックします。
- ② ①のボタンの左にある「パノラマ表示ボタン」をクリックするとパノラマ画面が表示されます。



- ③ 「プリセットを選択してください。」と表示されている枠内をクリックして、ライブカメラでご覧になりたい場所を一覧より選択します。



※あらかじめセットされている場所は以下の通りです。

- ・大島本島 ・湾港 ・赤連方面
- ・百之台方面 ・スギラビーチ

- ④ 他の場所もご覧になりたい場合は①～③を繰り返します。

以上